


Europos socialinio fondo agentūros

2021 m. veiklos ataskaita



esfa

Turinys

Direktoriaus žodis • 3

Agentūros veikla • 4

Agentūros darbuotojai • 5

2014–2020 m. finansinės perspektyvos ES fondų lėšų panaudojimas ir rezultatų pasiekimas • 6

Alternatyvių investicijų detektorius • 12

EPLSAF projekto įgyvendinimas • 13

2014–2020 m. ESF rezultato bendrųjų ir rezultato specialiųjų rodiklių reikšmių nustatymo tyrimai • 15

Supaprastintai apmokamų išlaidų metodinės pagalbos teikimas • 16

Klientų aptarnavimo kokybė • 16

Informacijos ir žinių sklaida • 17

Tarptautinių projektų valdymas ir tarptautinis bendradarbiavimas • 18

Agentūros veiklos finansavimas • 19

1 Priedas. 2021 m. Agentūros veiklos plano vykdymo rezultatai ir 2022–2024 m. strateginis tikslas ir jo pasiekimo vertinimo kriterijai 2022 m. • 24

2 Priedas. 2021 m. Agentūros 2014–2020 m. finansinės perspektyvos programų administravimo rezultatai • 28

3 priedas. 2021 m. Agentūros administruojamų programų pasiekti rodikliai • 30



Direktoriaus žodis

Prisimindamas praėjusius metus turiu pasakyti, kad darbas dviejų ES finansavimo laikotarpių sandūroje ir pasaulinės pandemijos akivaizdoje pakeitė mus. Iš šio sudėtingo laikotarpio išeiname vieningesni, stipresni, sukaukę daugiau patirties ir kompetencijos.


2021-ieji metai pasižymėjo intensyvesniu nei įprasta darbo krūviu. Jį lėmė pandemijos apribojimų atlaisvinimai, leidę atnaujinti sustabdytas kontaktines projektų vykdymo ir administravimo veiklas. Tiek projektų vykdytojams, tiek Agentūros darbuotojams į tris metų ke tvirčius teko sutalpinti pusantrų metų darbų apimtis. Ilgamečiai darbuotojai, kasdienėje veikloje taikydami neįkainuojamą savo patirtį, laviravo iššūkių pilnoje kasdienybėje ir sėkmingai tęsė 2014–2020 finansavimo laikotarpio veiklų vykdymą.

Nepaisydami smarkiai suintensyvėjusio darbo krūvio bei didžiąją funkcijų dalį atlikdami nuotoliniu būdu, sugebėjome išlaikyti aukštą veiklos kokybę – pakilo išorinių renginių vertinimo balas, o Agentūros pagrindinių klientų pasitenkinimo rodiklis išliko labai aukštas. Siekdami auginti mūsų klientų, projektų vykdytojų, kompetencijas, teikėme konsultacijas bei metodinę pagalbą. Projektų vykdytojams pristatėme mokymų organizavimo gaires „Kaip siekti mokymų kokybės ir efektyvumo ESF projektuose?“, kurios, tikime, prisidėjo prie projektų metu suteiktų paslaugų kokybės išlaikymo. Iš tiesų, nepaisant pasikeitusių aplinkybių – dažnesnių nuotolinių mokymų, kurie projektinėse veiklose anksčiau buvo labiau išimtis nei įprasta praktika – projektų dalyviai projektų paslaugų kokybę įvertino net geriau nei 2020 metais.

2014–2020 metų finansavimo laikotarpio darbų apimtys nesumažėjo, kaip buvo planuota, nes dėl pandemijos nemaža dalis projektų vykdytojų pratęsė projektų veiklų įgyvendinimą. Tuo pačiu prasidėjęs 2021–2027 metų finansavimo laikotarpis skatino veikti. Darbuotojų įsitraukimas į naujojo laikotarpio veiklas dar labiau išaugino jų darbų apimtį. Tačiau visos komandos gebėjimas greitai prisitaikyti prie naujų aplinkybių padėjo užtikrinti savalaikį projektų planavimą ir vystymą bei kokybišką atstovavimą ne tik nacionaliniu, bet ir tarptautiniu lygiu.

Per ilgus veiklos metus įgytas Lietuvos ir užsienio partnerių pasitikėjimas atvėrė kelius naujoms galimybėms. Vien per praėjusius metus įsitraukėme į 5 tarptautinius projektus, kurių įgyvendinimo metu vykdysime socialinių iniciatyvų ir novatoriškų sprendimų plėtojimo veiklas, taip pat nacionalinio socialinių inovacijų kompetencijų centro veiklas, nukreiptas į tarptautinio bendradarbiavimo skatinimą. Šie projektai reikšmingai prisideda prie Lietuvos vaidmens stiprinimo Europos Sąjungoje bei atveria nemažas galimybes. Žinoma, Agentūra šių laimėjimų pasiekė ne viena – prie to prisidėjo mūsų steigėjai ir strateginiai partneriai. 2021 metais prasidėjusio ir vis dar besitęsiančio ypatingai intensyvaus tarpinstitucinio bendradarbiavimo dėka auginome vieni kitus. Tai, kaip elgėmės sudėtingose ir neapibrėžtose situacijose, kaip laikėmės susitarimų vieni prieš kitus, išmokė pasitikėti vieni kitais. Turėdami tokį pagrindą galime kelti ambicingus ir Lietuvai naudingus tikslus.

Siekdami išpildyti mūsų partnerių lūkesčius ir pateisinti suteiktą pasitikėjimą, ateinančiais metais dar labiau orientuosimės į kompetencijų tobulinimą ir lyderystės ugdymą. Ilgalaikės perspektyvos tikslų nesitikime pasiekti per vieną dieną, tačiau link jų su savo komanda žygiuojame užtikrintai. Tikiu mūsų bendru darbu ir neabejoju jo kuriamą vertę Lietuvai.



Agentūros veikla

Europos socialinio fondo agentūra (toliau – Agentūra) yra ribotos civilinės atsakomybės viešasis pelno nesiekiantis juridinis asmuo, įsteigtas 2002 m. rugpjūčio 22 d. Agentūros steigėja yra valstybė, kuriai atstovauja ir Agentūros dalininkų funkcijas įgyvendina Socialinės apsaugos ir darbo bei Švietimo, mokslo ir sporto ministerijos.

MISIJA – BŪTI PARTNERIU UŽTIKRINANT TIKSLINGAS IR PRASMINGAS INVESTICIJAS Į ŽMONES.

2014–2020 m. finansinėje perspektyvoje Agentūra administruoja šias programas:

- // **2014–2020 m. ES fondų investicijų veiksmų programos 7, 8, 9 ir 10 prioritetai (toliau – ESF 2014–2020 m. programa)**, kurių investicijomis skatinamas kokybiškas užimtumas ir dalyvavimas darbo rinkoje ypatingą dėmesį skiriant ieškantiems darbo ir neaktyviems asmenims bei jaunimo integracijai į darbo rinką, socialinės įtraukties didinimas ir kova su skurdu, visuomenės švietimas ir žmogiškųjų išteklių potencialo didinimas ypatingą dėmesį skiriant mokyklos nebaigiantiems asmenims, aukštojo ir lygiaverčio jam mokslo kokybės gerinimui bei mokymosi visą gyvenimą skatinimui, visuomenės poreikius atitinkantis ir pažangus viešasis valdymas.
- // **Prieglobsčio, migracijos ir integracijos fondo 2014–2020 metų nacionalinė programa (toliau – PMIF programa)**, kurios pagrindinis tikslas – prisidėti prie ES veiksmingo migracijos srautų valdymo laikantis bendros prieglobsčio, papildomos apsaugos, laikinos apsaugos politikos ir bendros imigracijos politikos. Šiuo programavimo laikotarpiu siekiama stiprinti ir plėtoti bendrą ES prieglobsčio sistemą, remiama teisėta migracija į ES siekiant patenkinti valstybių narių ekonominius bei socialinius poreikius ir skatinti veiksmingą trečiųjų šalių piliečių, įskaitant prieglobsčio prašytojus ir asmenis, kuriems suteikta tarptautinė apsauga, integraciją, stiprinamos valstybių narių grąžinimo procedūros, solidarumas ir dalijimasis atsakomybe.

// **Europos pagalbos labiausiai skurstantiems fondo (toliau – EPSF) 2014–2020 m. programa**, pagal kurią Lietuvai skiriama parama maisto produktais ir (arba) higienos prekėmis labiausiai skurstantiems asmenims.

// 2014–2020 m. Agentūra gali administruoti **Europos prisitaikymo prie globalizacijos padarinių fondo (toliau – EGF) programą**, pagal kurią parama skiriama remti dėl esminių su globalizacija susijusių pokyčių, pasaulio finansų ir ekonomikos krizės atleistus darbuotojus. Jei susidarytų tokia situacija, kad būtų įgyvendinami projektai pagal EGF programą, Agentūra būtų atsakinga už projekto vykdytojo mokėjimo prašyme nurodytų išlaidų pripažinimą tinkamomis finansuoti.

2021–2027 m. finansinėje perspektyvoje Agentūra administruos šias programas:

- // PMIF programą, kurios pagrindinis tikslas – prisidėti prie ES veiksmingo migracijos srautų valdymo ir bendros prieglobsčio politikos bei bendros imigracijos politikos įgyvendinimo, stiprinimo ir plėtojimo. Šiuo programavimo laikotarpiu bus siekiama stiprinti ir plėtoti visus bendros Europos prieglobsčio sistemos aspektus, įskaitant jos išorės aspektą, stiprinti ir plėtoti teisėtą migraciją į valstybes nares atsižvelgiant į jų ekonominius ir socialinius poreikius, taip pat skatinti veiksmingą trečiųjų valstybių piliečių integraciją bei socialinę įtrauktį ir prie jos prisidėti, prisidėti prie kovos su neteisėta migracija, stiprinant veiksmingą, saugų ir orumą nežeminantį grąžinimą ir readmisiją, ir skatinti bei prisidėti prie veiksmingos pradinės reintegracijos trečiosiose valstybėse, didinti valstybių narių solidarumą ir užtikrinti teisingesnį jų dalijimąsi atsakomybe, visų pirma valstybių narių, kurioms migracijos ir prieglobsčio iššūkiai daro didžiausią poveikį, atžvilgiu, be kita ko, vykdant praktinį bendradarbiavimą.
- // Materialinio nepritekliaus mažinimo (toliau – MNM) programą, kurios pagrindinis tikslas – prisidėti prie materialinio nepritekliaus mažinimo itin mažas pajamas turintiems asmenims, leidžiant jiems sutaupyti bent dalį lėšų maisto produktams ar higienos prekėms įsigyti. Be to, Agentūra vykdys MNM programos lėšomis finansuojamų projektų įgyvendinimo funkcijas.

// EGF programą, pagal kurią parama skiriama remti dėl esminių su globalizacija susijusių pokyčių, pasaulio finansų ir ekonomikos krizės atleistus darbuotojus. Jei susidarytų tokia situacija, kad būtų įgyvendinami projektai pagal EGF programą, Agentūra būtų atsakinga už projekto vykdytojo mokėjimo prašyme nurodytų išlaidų pripažinimą tinkamomis finansuoti.

Agentūra taip pat:

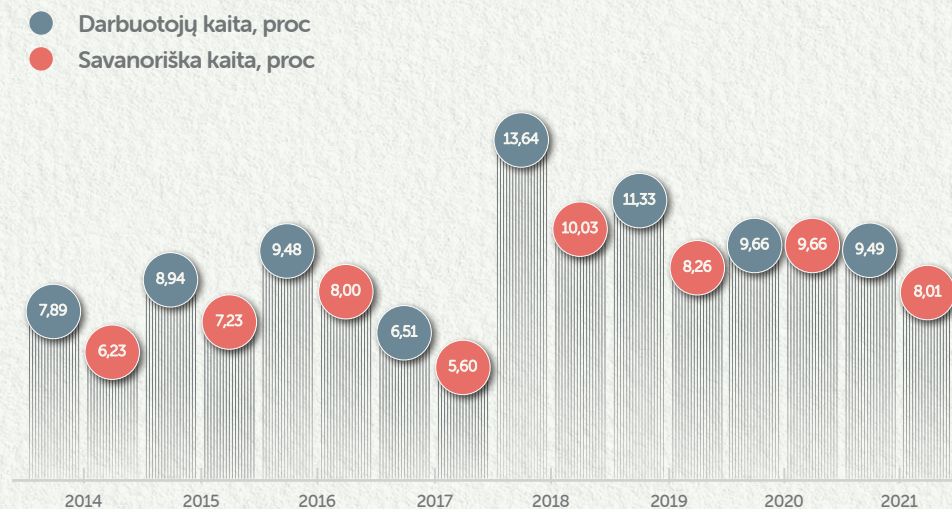
- // vykdo **EPSF programos tvirtinančios institucijos funkcijas**, kurios jai yra priskirtos vadovaujantis Europos Sąjungos ir Lietuvos Respublikos teisės aktais;
- // atlieka **EPSF lėšomis finansuojamų projektų įgyvendinimo funkcijas**;
- // atlieka bendrųjų ir specialiųjų ESF ilgalaikių rezultato stebėsenos **rodiklių pasiekimo centralizuotus tyrimus**;
- // teikia veiksmų programą administruojančioms institucijoms bei strateginio valdymo sistemos dalyviams, kurie rengia pažangos priemones, metodinę pagalbą ir konsultacijas dėl supaprastintai apmokamų išlaidų dydžių (fiksotųjų projekto išlaidų vieneto įkainių, fiksuotųjų projekto išlaidų sumų, fiksuotųjų projekto išlaidų normų) nustatymo reikalavimų, šių dydžių taikymo, inicijuoja ir (arba) atlieka supaprastintai apmokamų išlaidų dydžių nustatymo tyrimus ir teikia išvadą dėl kitų institucijų atliktų supaprastintai apmokamų išlaidų dydžių tyrimų tinkamumo;
- // įgyvendina ES 2014–2020 m. prioriteto „Socialinės įtraukties didinimas ir kova su skurdu“ priemonės „Socialinės įtraukties didinimas“ projektą „Alternatyvių investicijų detektorius“;
- // įgyvendina tarptautinius projektus;
- // buvo paskirta ES Piliėčių, lygybės, teisių ir vertybių (trumpiau – CERV) programos kontaktiniu punktu.

2021 m. Agentūros veiklos plano vykdymo rezultatai bei 2022–2024 m. strateginis tikslas ir jo pasiekimo vertinimo kriterijai 2022 m. **pateikiami 1 priede.**

Agentūros darbuotojai

Agentūroje yra patvirtinti 207 etatai: 199 etatai susiję su projektų įgyvendinimo priežiūra, 3 etatai – su EPLSAF projekto vykdymu, 5 etatai skirti metodinės pagalbos centro veiklai. Projektų įgyvendinimo priežiūrą bei vykdymą atliekantys projektų vadovai turi kompetencijų projektų vadybos, finansų bei viešųjų pirkimų srityse.

1 pav. Agentūros darbuotojų kaita 2014–2021 m.



Galvojant apie ateities perspektyvas bei įvertinus tai, kad šis programavimo laikotarpis artėja prie pabaigos, 2021 m. didelis dėmesys buvo skiriamas efektyviam turimų resursų panaudojimui, prioritetas išliko vidinio ir jau turimo darbuotojų potencialo panaudojimui – darbuotojams sudarytos karjeros galimybės (iš 15 ieškotų pozicijų, 12 užėmė vidiniai kandidatai).

Nuolat stebimos darbo krūvio prognozės, optimalus darbo krūvio paskirstymas, procesų efektyvinimas bei gerai veikianti skatinimo už padidėjusį darbo krūvį sistema leido darbą organizuoti su mažesniu projektų vadovo pareigybėje dirbančių darbuotojų skaičiumi.

Galvojant apie naujas Agentūros veiklos perspektyvas bei Agentūros kaip projektų vystytojo / vykdytojo rolę buvo identifikuotos bei įvardintos reikiamos projektų vystymui kompetencijos, sudaryta Projektų valdymo mokymų programa bei praveisti mokymai pirmajai projektų vadovų grupei. 2022 metais planuojama projektų valdymo apmokyti dar 4 projektų vadovų grupes.

Laikantis rekomendacijų dėl Covid-19 viruso darbą organizuoti nuotoliniu būdu bei darbuotojams nuolat dirbant iš namų, didelis dėmesys buvo skiriamas vadovo darbui su darbuotojais – vyko periodiniai individualūs vadovo ir darbuotojo pokalbiai, per kuriuos buvo aptariamas tikslų pasiekimas, kylančios problemos, darbuotojo motyvacija; vyko bendri darbuotojų susirinkimai ir renginiai, skatinantys darbuotojų susitelkimą, įsitraukimą bei jų palaikymą.



2014–2020 m. finansinės perspektyvos ES fondų lėšų panaudojimas ir rezultatų pasiekimas

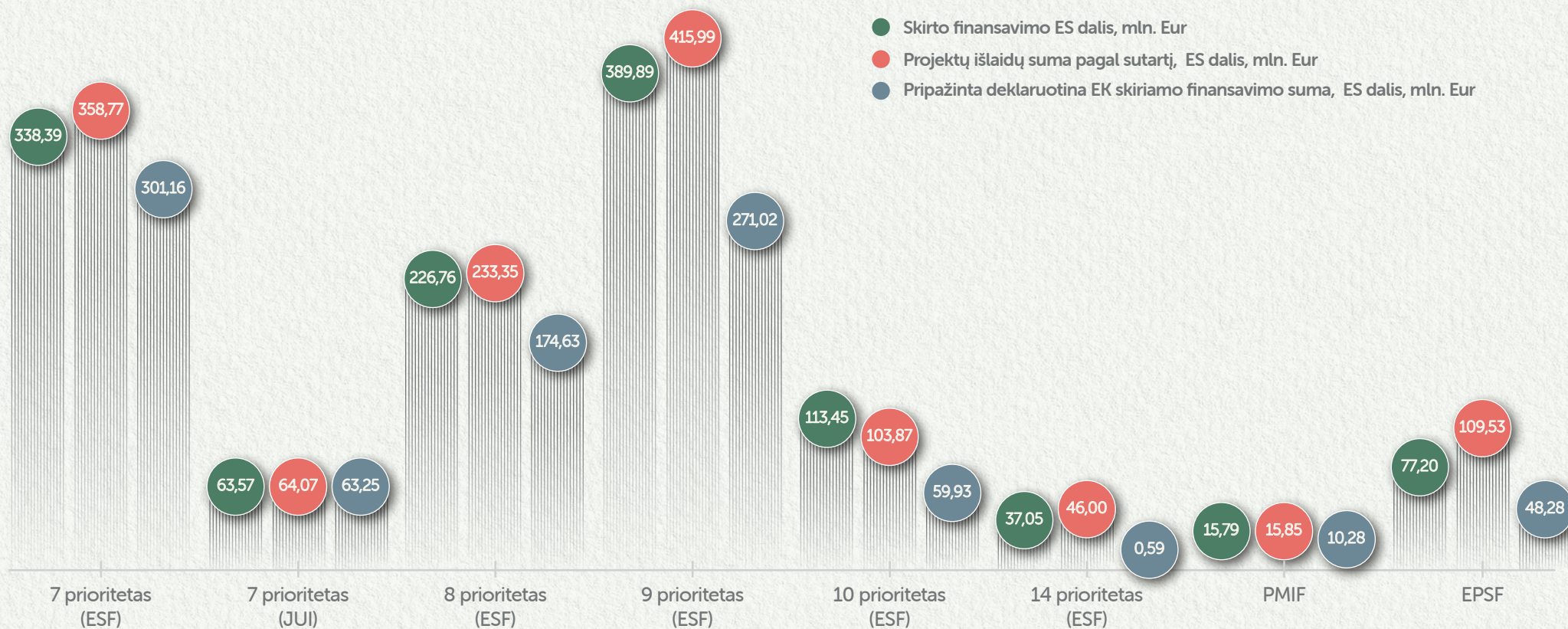
2021 m. Agentūra vertino 2014–2020 m. laikotarpio ES programų paraiškas, pasirašė projektų finansavimo ir administravimo sutartis bei administravo projektus. 2021 m. palyginti su 2020 m., nors nežymiai sumažėjo (12 proc.) administruojamų projektų skaičius, patikrinta 6 proc. daugiau mokėjimo prašymų, 22 proc. atlikta daugiau patikrų vietoje. 2021 m. šios finansinės perspektyvos paraiškų vertinimo darbai buvo baigti: gautos 66 paraiškos, įvertinta 61 paraiška, pasirašytos 49 naujos sutartys, iš jų – 39 ESF 2014–2020 m. programos sutartys, 10 – PMIF 2014–2020 m. programos sutarčių.

2021 m. Agentūra administravo ESF 2014–2020 m. programos (taip pat ir Jaunimo užimtumo iniciatyvos (toliau – JUI) programos) 1 493 projektus, kurių bendra vertė buvo 1 142,118 mln. Eur, PMIF 2014–2020 m. programos 35 projektus, kurių bendra vertė – 14,36 mln. Eur, ir EPSF 2014–2020 m. programos 1 projektą, kurio bendra vertė – 38 mln. Eur.

ESF 2014–2020 m. programoje baigti 312 projektų, kurių bendra vertė 81,24 mln. Eur, PMIF 2014–2020 m. programos – 4 projektai, kurių bendra vertė buvo 0,5 mln. Eur, ir EPSF 2014–2020 m. programos – 1 projektas, kurio vertė buvo 24 mln. Eur.

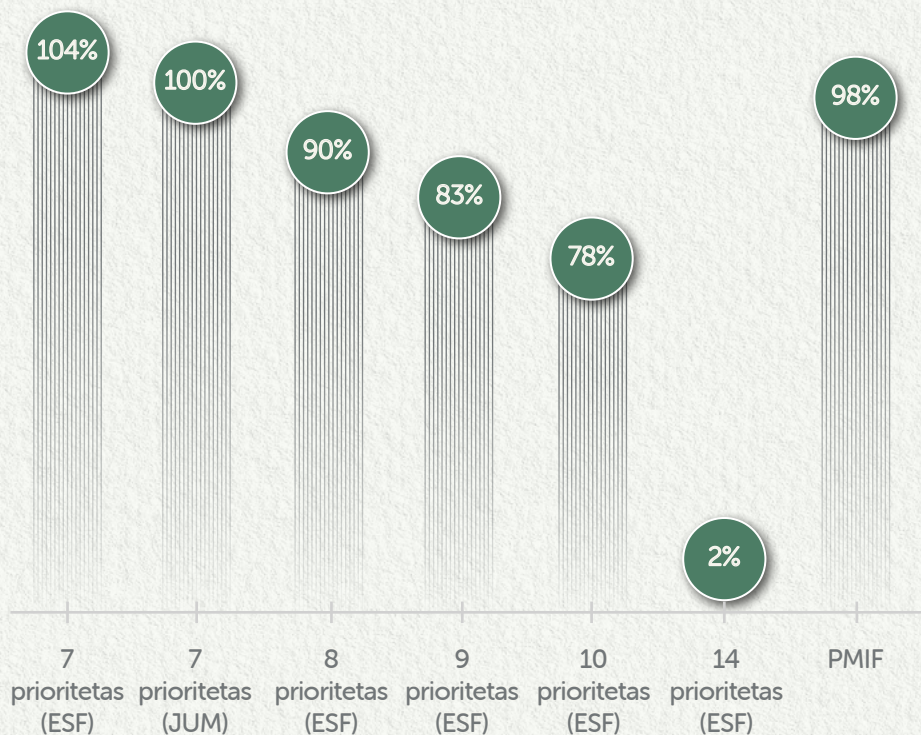
Išsamesni 2021 m. Agentūros 2014–2020 m. finansinės perspektyvos programų administravimo rezultatai **pateikiami 2 priede**. Informacija, kaip panaudotos 2014–2020 m. laikotarpio Agentūros administruojamoms programoms skirtos ES lėšos, pateikiama 2 paveiksle.

2 pav. 2014–2020 m. laikotarpio programų
lėšų panaudojimas 2021-12-31



ESF 2014–2020 m. programos lėšų plano pasiekimas pagal prioritetus ir PMIF 2014–2020 m. programos lėšų plano pasiekimas pateiktas 3 paveiksle, EPSF 2014–2020 m. programos lėšų pasiekimų planų nenumatyta.

3 pav. ESF 2014–2020 m. ir PMIF 2014–2020 m. programų lėšų naudojimo planų pasiekimas 2021-12-31, proc.



Išsami informacija apie ESF 2014–2020 m. programos veiklos peržiūros rodiklių pasiekimą¹ bei PMIF 2014–2020 m. ir EPSF 2014–2020 m. programų stebėsenos rodiklių pasiekimą 2021 m. **pateikiama 3 priede**. ESF 2014–2020 m. programos pagal suplanuotas pasiekti reikšmes 2021 m. pasiekti visi rodikliai, išskyrus rodiklius: „Vyresni negu 54 metų asmenys, kurie yra bedarbiai, įskaitant ilgalaikius bedarbius, arba neaktyvūs nesimokantys asmenys, dalyvavę ESF veiklose“, – pasiekta reikšmė 91,82 proc. ir „Studentai, kurie pagal veiksmų programą ESF lėšomis bent dalį studijų laikotarpio mokėsi užsienio aukštosiose mokyklose“, pasiekta reikšmė 95,48 proc. Taip atsitiko dėl paskelbto karantino Lietuvoje, dalis mokymų bei renginių buvo atšaukti ir nevykdomi.

Lyginant pasiektų rodiklių 2018–2021 m. reikšmes, labiausiai pakito šie rodikliai:

- // Socialines paslaugas gavę tikslinių grupių asmenys (šeimoms) (2018 m. – 32 695, 2019 m. – 57 559, 2020 m. – 77 382, 2021 m. – 91 339);
- // Viešojo valdymo institucijos, pagal veiksmų programą ESF lėšomis įgyvendinusių paslaugų ir (ar) aptarnavimo kokybei gerinti skirtas priemones (2018 m. – 0, 2019 m. – 13, 2020 m. – 33, 2021 m. – 72).

Pasiektos rodiklių reikšmės procentais pagal 2014–2020 m. ES fondų investicijų veiksmų programos veiklos peržiūros plane² nustatytas siektinas reikšmes 2023 m. pateiktos 4 paveiksle.

1 Nustatyta Lietuvos Respublikos Vyriausybės 2014 m. lapkričio 26 d. nutarimu Nr. 1326 ir vėlesniais jo pakeitimais
2 Veiklos peržiūros rodiklių planas yra 2014–2020 metų Europos Sąjungos fondų investicijų veiksmų programos priedo, patvirtinto Lietuvos Respublikos Vyriausybės 2014 m. lapkričio 26 d. nutarimu Nr. 1326, dalis.

4 pav. Pasiektos rodiklių reikšmės pagal nustatytas
siektinas reikšmes 2023 m., 2021-12-31, proc.



Sveikatos apsauga ir gerovė. 2021 m. buvo pradėtos faktiškai įgyvendinti veiklos pagal priemonėje Nr. 08.4.2-ESFA-K-616 „Sveikatos priežiūros kokybės ir prieinamumo gerinimas tikslinėms gyventojų grupėms įgyvendinant inovatyvius ir efektyvius sveikatos priežiūros modelius“ pasirašytas sutartis. Veiklas įgyvendina ir inovatyvius bei efektyvesnius sveikatos priežiūros modelius pacientams, sergantiems dviem ir daugiau lėtinėmis neinfekcinėmis ligomis, diegia 55 pirminės ambulatorinės sveikatos priežiūros įstaigos, bendradarbiaudamos su visuomenės sveikatos biurais, farmacijos įmonėmis ir kitomis organizacijomis 22 Lietuvos savivaldybėse.

Projektais siekiama išbandyti naujus paslaugų teikimo modelius, kuriuos ateityje būtų galima įdiegti nacionaliniu mastu. Bandant modelius dalyvauja ir dar planuojama įtraukti iš viso per 5 tūkstančius pacientų. 2021 m. pabaigoje įvyko pirmieji projektų tarpinių rezultatų pristatymai, kurių metu pasidžiaugta įdiegtais ir jau pasiteisinusiais sprendimais, tokiais kaip nuotolinis pacientų sveikatos būklės stebėjimas perduodant duomenis (kraujospūdžio, cukraus kiekio kraujyje ir pan.) per mobiliuosius įrenginius, taip pat atvejo vadybininkų įtraukimas į poliligotų pacientų sveikatos priežiūros procesą. Buvo pasidalinta nuogastavimais dėl pacientų nenoro aktyviai įsitraukti į savo sveikatos būklės gerinimo procesą taip pat jų baimes dėl „sekimo“, kai naudojami nuotolinio sveikatos būklės duomenų stebėjimo ir perdavimo įrenginiai.

2021 m. dalis priemonės Nr. 08.4.2-ESFA-R-630 „Sveikos gyvensenos skatinimas regioniniu lygiu“ (projektų skaičiumi viena gausiausių šios srities priemonių projektų) projektų baigė veiklas. Priemonė skirta padidinti tikslinių grupių asmenų sveikatos raštingumo lygį bei suformuoti pozityvius jų sveikatos elgsenos pokyčius ir yra įgyvendinama regionų priemonių planavimo būdu. Sveikatos ugdymo priemonių įgyvendinimas regionuose apėmė: tikslinių grupių asmenims organizuojamus informacinius ir (ar) šviečiamuosius renginius, mokymus ir seminarus ir pan. Kad priemonė įgyvendinama kokybiškai rodo ir Agentūros atliekama apklausa – daugiau nei 94 proc. dalyvių projekto metu gautų paslaugų kokybę vertina palankiai.

Trečdalis visų šio sektoriaus projektų, planavusių veiklas baigti įgyvendinti iki 2021 m. pabaigos, nusprendė (dažniausiai dėl COVID-19 atsiradusių ribojimų, nes negalėjo veiklą tęsti nuotoliniu būdu) pratęsti veiklą įgyvendinimo laikotarpius ir nukelti veiklą įgyvendinimo pabaigą.

Viešasis valdymas ir regioninė plėtra. Atsiradus finansavimo galimybei metų viduryje papildomai pasirašytos priemonės Nr. 08.6.1-ESFA-T-927 „Spartesnis vietos plėtros strategijų įgyvendinimas“ 32 projektų sutartys. Projektuose įgyvendinamos vietos plėtros strategijos vykdam bendruomenės inicijuotas veiklas, kurios skirtos mažinti strategijų teritorijos gyventojų esamą socialinę atskirtį. Pasirašytų sutarčių vertė siekia 1,9 mln. Net ketvirtadalis šios priemonės projektų, planavusių veiklas baigti įgyvendinti iki 2021 m. pabaigos, nusprendė (dažniausiai dėl COVID-19 atsiradusių ribojimų, nes negalėjo veiklą tęsti nuotoliniu būdu) pratęsti veiklą įgyvendinimo laikotarpį ir nukelti veiklą įgyvendinimo pabaigą daugiau nei 6 mėnesiams.

Visgi, palyginti su kitais sektoriais, šiame sektoriuje turime vieną ženklesnių šiais metais baigtų projektų skaičių – 173. Didžiąją dalį sudaro 136 prieš tai minėtas vietos plėtros strategijose suplanuotas veiklas įgyvendinę projektai, su kuriais sutartys pasirašytos dar šios finansinės perspektyvos laikotarpio pradžioje. Kiti – 10, tai priemonės Nr. 10.1.2-ESFA-K-917 „Visuomenės nepakantumo korupcijai didinimo ir dalyvavimo viešojo valdymo procesuose skatinimo iniciatyvos“ projektai.

2021 m. taip pat buvo baigti įgyvendinti keli svarbūs priemonės Nr. 10.1.2-ESFA-V-916 „Nacionalinių kovos su korupcija priemonių įgyvendinimas“ projektai. Tai – Lietuvos Respublikos specialiųjų tyrimų tarnybos projektas „Tyrimo „Lietuvos korupcijos žemėlapis“ atlikimas, antikorupcinės socialinės reklamos sistemos sukūrimas ir įgyvendinimas. Pagrindinis STT antikorupcinio sąmoningumo didinimo tikslas – padėti kiekvienam visuomenės nariui ugdyti pilietišką ir sąmoningą vertybes, prisidėti formuojant Lietuvos gyventojo skaidrumo nuostatas, skleisti žinią apie sąžiningumo visuomenėje svarbą ir naudą. Projekto metu atlikti sociologiniai tyrimai „Lietuvos korupcijos žemėlapis“, parengtos apžvalgos ir pristatyti jų rezultatai, sukurtos ir transliuotos Antikorupcinės informacinės ir šviečiamosios kampanijos, skirtos korupcijos atsiradimo ir plitimo rizikai mažinti. Kitas svarbus šios priemonės projektas – „Privačių interesų registro sukūrimas“, vykdytas Vyriausiosios tarnybinės etikos komisijos. Registras įteisintas ir prieinamas visuomenei ir deklaruojantiems adresu PINREG (<https://pinreg.vtek.lt/app/>). Privačių interesų deklaravimas yra viena iš veiksmingiausių interesų konfliktų prevencijos viešajame sektoriuje priemonių, padedanti tarnautojui nustatyti jo tarnyboje galimas grėsmes, todėl tikimasi, kad registras užtikrins skaidresnių ir visuomenės viešuosius interesus užtikrinančių sprendimų priėmimą.

Švietimas ir mokslas. Metų pabaigoje pasirašytos priemonės Nr. 09.4.1-ESFA-T-736 „Praktinių įgūdžių įgijimo rėmimas ir skatinimas“ paskutinės 6 sutartys su įvairiomis profesinio mokymo įstaigomis dėl praktinio mokymo darbo vietoje ir sektoriniuose praktinio mokymo centruose.

Daug dėmesio pareikalavo darbas su valstybiniais projektais, nes per metus skirta beveik 30 mln. papildomo finansavimo, kas lėmė projektų uždavinių ir veiklų peržiūrą iš esmės bei projektų veiklų ir įgyvendinimo laikotarpio pratęsimą bei nukėlimą į finansinio laikotarpio pabaigą.

Tuo tarpu dalis projektų, kuriems parama skirta dar finansavimo laikotarpio pradžioje, sėkmingai baigti įgyvendinti. Vienas iš sėkmingai 2021 metais baigtų projektų yra valstybinis Nacionalinės švietimo agentūros projektas „Lyderių laikas 3“, kuris sutelkė 45 savivaldybių bendruomenes kurti ir įgyvendinti pokyčio projektus, taip siekiant mokinių mokymosi pažangos. Projektas išaugino švietimo lyderių kompetencijas inicijuoti ir vykdyti kokybinius pokyčius savo organizacijose, atsakingai rinktis karjeros kelią švietimo srityje. Projekto metu švietimo lyderystės magistrantūros studijas baigė 216 švietimo lyderiai, mokymuose pagal neformalias švietimo lyderystės programas dalyvavo apie 5 000 dalyvių. Projekto dėka sukurta profesinio augimo ir dalijimosi terpė – švietimo profesionalų savitarpio pagalbos tinklas.

Kitas to paties vykdytojo įgyvendintas projektas – „Saugios aplinkos mokykloje kūrimas II“. Jo tikslas – kurti ir palaikyti saugią aplinką mokykloje, sudarant palankias sąlygas mokinių asmenybės ugdymuisi, akademinų pasiekimų gerinimui, mažinant socialinę atskirtį bei sprendžiant iškritimo iš mokyklos problemą. Projekte, atsižvelgiant į mokinių amžių, aktualius / spręstinus klausimus, mokyklos galėjo pasirinkti, kokias prevencines programas įgyvendinti šiomis temomis: smurto ir patyčių, psichoaktyviųjų medžiagų vartojimo, seksualinės prievartos, savižudybių, konfliktų prevencijos, socialinių įgūdžių ugdymo programos, skirtas įvairaus amžiaus mokiniams, bei tėvams skirtas tėvystės įgūdžių ugdymo programos. Per beveik ketverius projekto įgyvendinimo metus į jo veiklas įsitraukė virš tūkstančio ikimokyklinio ugdymo įstaigų, bendrojo ugdymo mokyklų ir profesinio mokymo įstaigų. Plėtojant psichologinės pagalbos prieinamumą mokiniui, mokytojui ir mokinio tėvams, buvo teikiama psichologinė pagalba 839 mokyklose. Projekto metu įvairiuose mokymuose sudalyvavo 13 486 mokytojų, mokyklų administracijos darbuotojų, švietimo pagalbos specialistų, o švietimo pagalbą gavo 2 071 mokinys.

Socialinė apsauga ir užimtumas. Nuo 2016 m. įgyvendinama priemonė Nr. 08.4.1-ESFA-V-418 „Integrali pagalba į namus“ 2021 m. priartėjo prie įgyvendinimo pabaigos. Tai viena iš socialinės įtraukties didinimo ir kovos su skurdu prioriteto priemonių, kuria siekiama sukurti ir plėtoti kokybišką integralią pagalbą (socialinės globos ir slaugos) namuose neįgaliems vaikams, darbingo amžiaus neįgaliems asmenims, senyvo amžiaus asmenims ir konsultacinę pagalbą šeimos nariams, prižiūrintiems neįgalius vaikus, darbingo amžiaus neįgalius asmenis, senyvo amžiaus asmenis. Siekiant, jog projekto dalyviams itin asmeniškai ir gyvybiškai svarbias paslaugas teiktų kompetentingi asmenys, dėmesys taip pat skiriamas mobilių komandų darbuotojų ir savanorių mokymams. 2021 metų pabaigoje veiklos buvo baigtos įgyvendinti 18 iš 60 Lietuvos savivaldybių. Ši priemonė buvo ir tebėra labai paklausi tarp tikslinės grupės Lietuvos gyventojų. Net nebaigus įgyvendinti visų projektų, numatyti rodikliai buvo pilnai pasiekti ir viršyti. Integralios pagalbos paslaugas gavo daugiau nei 5 800 asmenų, 2 791 šeimos narys buvo pakonsultuotas, kaip suteikti reikiamą pagalbą savo neįgaliam artimajam, įdarbinta daugiau nei 1 650 slaugos ir reabilitacijos specialistų, mokymuose sudalyvavo 1 600 mobiliųjų komandų darbuotojų.

Nuo 2019 m. Moterų informacijos centras įgyvendina priemonės Nr. 08.4.1-ESFA-K-417 „Smurto artimoje aplinkoje prevencija“ projektą „Smurtas artimoje aplinkoje: prevencija, apsauga, pagalba, bendradarbiavimas“ (projekto vertė 456 251,30 Eur), kurio tikslas – kelti visuomenės nepakantumą smurtui, skatinti smurto formų atpažinimą, tobulinti šioje srityje dirbančių darbuotojų profesinę kompetenciją tuo pačiu didinant pagalbos smurto aukoms prieinamumą bei kokybę.

Šiuo metu projekte vykdoma informacinė kampanija, kurios uždavinys – kelti visuomenės nepakantumą smurtui, skatinti jo atpažinimą, keisti stereotipinį požiūrį į smurto aukas, viešinti specializuotos pagalbos centrų teikiamas pagalbą ir paslaugas smurto aukoms. Kampanijos metu socialiniuose tinkluose Facebook ir Instagram publikuota 441 žinutė, kurias perskaitė 3 339 933 asmenys. Sukurti 9 vaizdo klipai, kuriuos informacinės kampanijos metu transliuojant nacionalinėje televizijoje pamatė 1 224 600 Lietuvos gyventojų. Papildomai www.lrt.lt portale tiesioginių transliacijų metu ir mediatekoje buvo 219 414 kartų parodyta socialinė reklama. Kampanijos metu iš viso pasiekta 2 649 814 asmenų.

Taip pat informacinė kampanija buvo vykdoma medicinos įstaigose. Kampanijos metu buvo parengtos dvi radijo laidos, kurios buvo perklaustytos 24 719 kartų. Kampanija buvo

vykdoma informaciniuose portaluose: sukurti 5 skirtingų formatų reklaminiai skydeliai, kurie buvo parodyti daugiau nei 6,1 mln. kartų ir pasiekė 1,55 mln. informacinių portalų skaitytojų.

Projekte taip pat siekiama padidinti smurto artimoje aplinkoje aukoms teikiamos pagalbos prieinamumą ir kokybę – organizuojami mokymai visų Lietuvos savivaldybių, valstybinių institucijų ir nevyriausybinių organizacijų darbuotojams, dirbantiems smurto artimoje aplinkoje problematikos srityje. Mokymuose jau sudalyvavo 1 083 darbuotojai.

Pagalbos smurto aukoms kokybei užtikrinti organizuojami specialūs mokymai bei supervizijos 84 specializuotos pagalbos centrų darbuotojams. Siekiant įvertinti teikiamos pagalbos smurtą artimoje aplinkoje patyrusiems asmenims kokybę bei prieinamumą ir parengti rekomendacijas dėl jų tobulinimo buvo atliktos 2 reprezentatyvios viešosios nuomonės apklausos ir 1 mokslinis tyrimas. Taip pat rengiamos rekomendacijos dėl teikiamos pagalbos smurtą artimoje aplinkoje patyrusiems asmenims kokybės bei prieinamumo ir teikiamos Socialinės apsaugos ir darbo ministerijai bei kitoms suinteresuotoms institucijoms.

Ekonomika ir inovacijos. Džiugina tai, kad po 2020 m. sąstingio, kai priemonės Nr. 08.5.1-ESFA-K-853 „Parama socialiniam verslui“ veiklos dėl epideminės situacijos ir neaiškios verslo ateities buvo visiškai sustojusios, 2021 m. numatytos socialinio verslo skatinimo veiklos (renginiai, konsultacijos, viešinimo kampanijos ir kt.) buvo įgyvendintos beveik pilna apimtimi, taip pat iki 2021 m. pabaigos buvo įsteigti 85 socialiniai verslai. Dažniausiai socialiniai verslai buvo steigiami tokiose srityse kaip socialinių paslaugų teikimas, efektyvus gamtos išteklių naudojimas ir atliekų tvarkymas bei visuomenės sveikatinimas. Įsteigtiems socialiniams verslams buvo suteiktos socialinio verslo pradžios paskatos įvairiais veiklai vykdyti reikalingais įrenginiais, kompiuterine ir programine įranga, bei paslaugomis (rinkodaros, teisinėmis bei apskaitos konsultacijomis).

2021 m. buvo baigti beveik visi priemonės Nr. 09.4.3-ESFA-K-805 „Žmogiškieji ištekliai Invest LT+“ projektai (44 įgyvendinti, 1 – įgyvendinamas) ir priemonės Nr. 09.4.3-ESFA-T-846 „Mokymai užsienio investuotojų darbuotojams“ projektai (40 įgyvendintų, 69 – įgyvendinami). Abi finansuotos priemonės yra skirtos skatinti tiesiogines užsienio investicijas Lietuvoje, sudarant sąlygas užsienio investuotojų darbuotojams įgyti specifinių kompetencijų ir pritaikyti prie ūkio pokyčių. Nuo 2016 m. šių priemonių projektuose pakėlė kvalifikaciją arba

patobulino kompetenciją virš 36 tūkst. užsienio investuotojų įmonių darbuotojų Lietuvoje. Tai žymiai pranoko planuotus pasiekti priemonių stebėsenos rodiklius. Suteiktos ES investicijos įmonėms padėjo savo darbuotojus apmokyti daug didesne apimtimi, taip sudarant palankias sąlygas darbo našumo augimui, tolesnei įmonių plėtrai, užsienio investicijų didinimui Lietuvoje.

Administracinės naštos mažinimas. Svarbu paminėti, kad 2021 m. Agentūra, siekdama mažinti administracinę naštą projektų vykdytojams ir savo darbuotojams, toliau ieškojo galimybių turėti tiesioginę prieigą prie kitų institucijų valdomų registrų (2020 m. buvo pasirašytos 7 duomenų teikimo sutartys). 2021 m. Agentūra pasirašė sutartį su Socialinės apsaugos ir darbo ministerija dėl prisijungimo prie Socialinės paramos šeimai informacinės sistemos (SPIS), kurios pagalba Agentūros darbuotojai gali tiesiogiai gauti informaciją apie asmenų socialines paslaugas. 2021 m. pabaigoje Agentūra pradėjo paruošiamuosius sutarties pasirašymo darbus su Informatikos ir ryšių departamentu prie LR Vidaus reikalų ministerijos dėl galimybės prisijungti prie užsieniečių registro. Dėl šio patobulinimo projektų vykdytojai galės Agentūrai neteikti dalyvių atitikimą tikslinei grupei pagrindžiančių dokumentų ir tai ženkliai palengvins atsiskaitymo už veiklas procesą.

Alternatyvių investicijų detektorius

Projektas „Alternatyvių Investicijų Detektorius (AID)“ startavo 2020 m. liepos 10 d. ir paskelbė kvietimą teikti projektines idėjas, skirtas padėti socialiai pažeidžiamiems ir (ar) socialinę atskirtį patiriantiems asmenims grįžti į darbo rinką. Kvietimas vis dar atviras, šiai dienai jau suorganizuota 11 informacinių seminarų. Iš jų, 3 informaciniai seminarai Alytaus, Marijampolės ir Utenos regionuose vyko diskusijų formatu. Čia pranešimus skaitė ir socialinės atskirties tema diskutavo bei kartu ieškojo priežasčių, priemonių ir galimybių socialinės integracijos procesuose pasitelkti naujas idėjas bendruomeninės organizacijos, savivaldybių atstovai, darbdaviai, NVO.

Iš viso projekte buvo suorganizuotas 21 projektinių idėjų pristatymo ir vertinimo susitikimas, pateikta vertinti 160 projektinių idėjų. Iš šias idėjas pateikusių organizacijų su 37 pasirašytos Jungtinės veiklos sutartys, kuriose suplanuota į veiklas įtraukti 1000 tikslinės grupės asmenų.

Sukurtas interaktyvus projekto žemėlapis (<https://maphub.net/AID/alternatyviu-investiciju-detektorius>), kuris tarnauja kaip įrankis vykstančių veiklų viešinimui savivaldybėse ir bendradarbiavimo skatinimui užtikrinant tolimesnį tvarų pasiteisinusių idėjų įgyvendinimą. Socialinio tinklo Facebook paskyroje Alternatyvių investicijų detektorius, kuri turi jau apie 1000 sekėjų, aktyviai skelbiami projekto rezultatai, prisijungusių partnerių idėjos, dalyvių sėkmės istorijos, atsiliepimai, kita aktuali informacija, dėl ko esame matomi, patikimi ir atviri.

Partnerių (Nacionalinis skurdo mažinimo organizacijų tinklas, Lietuvos negalios organizacijų forumas, Nevyriausybinų organizacijų informacijos ir paramos centras, NVO koalicija ir NVO teisės institutas) deleguotų ekspertų dėka sklandžiai vystoma Inkubatoriaus veikla, kur aktyvi mentorystė, tiksliniai specializuoti mokymai prisijungusioms organizacijoms, bendradarbiavimas ir pagalba susidūrus su iššūkiais, augina ir įkvepia mūsų partnerius siekti puikių rezultatų.

Jau yra idėjų, kurios pasiteisino kaip sėkmingos ir ne kartą didino įgyvendinimo apimtį. Užsimezgęs ir palaikomas glaudus bendradarbiavimas su Užimtumo Taryba kuria su organizacijomis pasitikėjimu grįstus santykius visuose Lietuvos regionuose. Socialinės apsaugos ir darbo ministerijos vadovai pritaria, kad projekte siekiami ir pasiekti rezultatai (67 proc. asmenų, kurie dalyvavo veiklose ir jas baigė, pradėjo dirbti, įskaitant savarankišką darbą) kuria didelę pridėtinę vertę siekiant padėti socialiai pažeidžiamiems ir (ar) socialinę atskirtį patiriantiems asmenims integruotis į darbo rinką.

EPLSAF projekto įgyvendinimas

Pagrindinis projekto tikslas – sudaryti sąlygas labiausiai skurstantiems Lietuvos Respublikos gyventojams gauti paramą maisto produktais ir higienos prekėmis bei prisidėti prie šių žmonių skurdo ir (ar) socialinės atskirties mažinimo.

Projektas pradėtas įgyvendinti 2017 m. visose 60 Lietuvos savivaldybių. Kartu maistą labiausiai skurstantiems asmenims dalinti padeda ir dvi nevyriausybines organizacijas: labdaros ir paramos fondas „Maisto bankas“ ir Lietuvos Raudonojo Kryžiaus draugija.

2017–2021 m. maisto produktams ir higienos prekėms įsigyti buvo skirta beveik 90 mln. eurų. Per šiuos penkerius metus įvyko 30 maisto produktų bei 8 higienos prekių dalijimai. Iš viso nepasiturintiems asmenims 30 dalijimų metu buvo išdalyta daugiau nei 26 tūkst. tonų maisto produktų, t. y. daugiau nei 5,3 mln. maisto krepšelių. Vidutiniškai vieno dalijimo metu paramą gavo 175 tūkst. nepasiturinčiųjų.

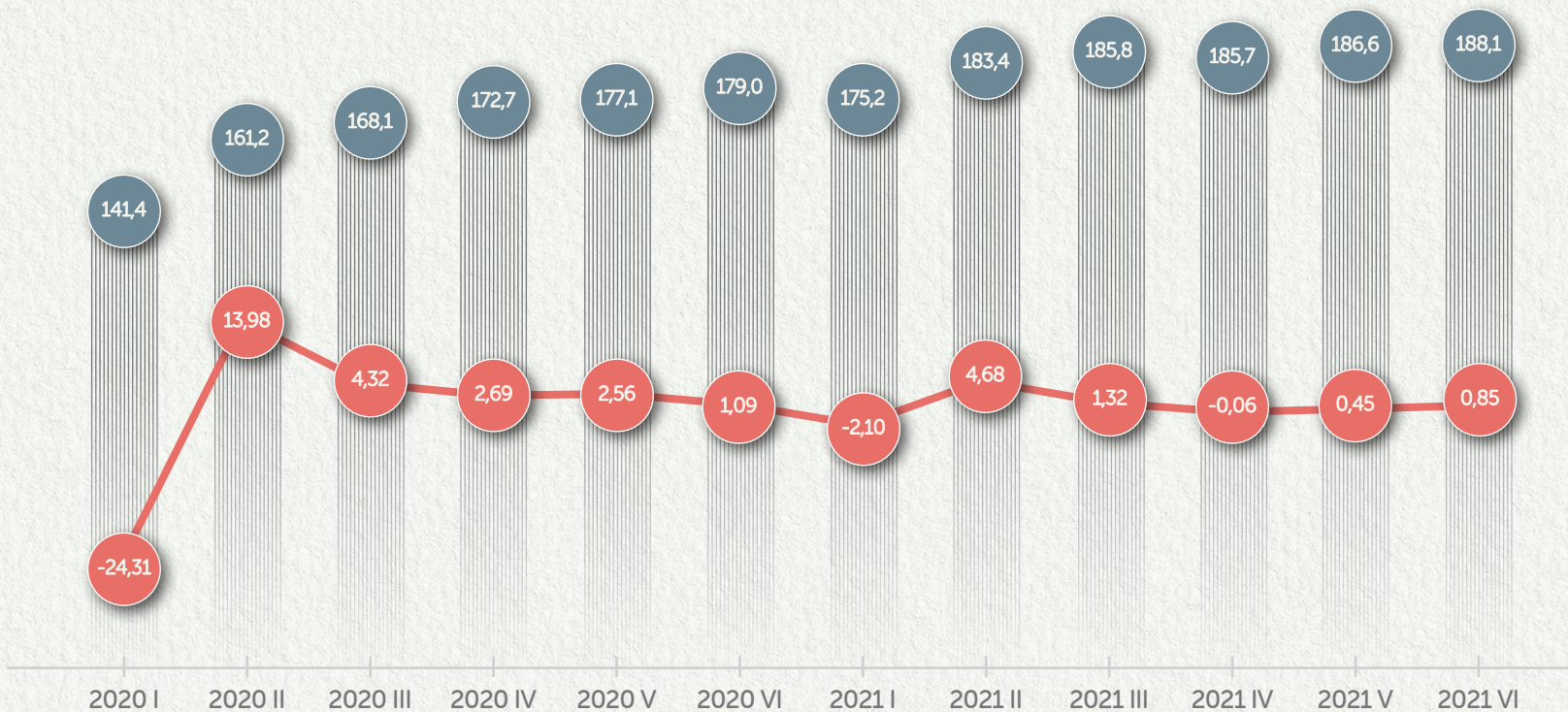
Įgyvendinant projektą 2021 m. buvo išdalyta 5 470,67 tonų maisto produktų labiausiai skurstantiems asmenims. Šis maisto produktų kiekis buvo išdalytas 6 dalijimų metu. Maisto produktai ir higienos prekės pasiekė 188 149 paramos gavėjus visoje Lietuvoje.

Agentūra kiekvienais metais prieš pradėdama maisto produktų ir higienos prekių pirkimą kelia sau tikslą, kad įsigyti maisto produktai ir higienos prekės būtų ne aukštesnėmis nei rinkos kainomis. Siekiant nepasiturinčių asmenų diskriminavimo mažinimo, perkami tipiniai maisto produktai, kuriuos galima rasti kiekviename prekybos centre. Nepaisant to, kad įgyvendinant projektą ne kartą teko susidurti su tiekėjų nesąžiningumu dėl tiekiamų maisto produktų kokybės, Agentūra daro viską, kad paramos gavėjus pasiektų tik kokybiški ir techninę specifikaciją atitinkantys maisto produktai. Todėl smagu pasidžiaugti, kad jau antri metai iš eilės, kaip nepasiturinti nei vienas paramos gavėjo skundas dėl maisto produktų kokybės.

2021 m. Lietuvoje tęsiantis karantinui dėl COVID-19 pirmojo dalijimo metu paramos gavėjams buvo dalinamos vienkartinės medicininės kaukės. Siekiant apsaugoti paramą gurančius bei paramą dalinančius asmenis, kiekvienam paramos gavėjui dalijimo punktuose maisto produktų ir higienos prekių paketai buvo sudėti į vienkartinius maišelius. Paramos gavėjų skaičius kasmet kinta. Paramos gavėjų kaitą galima veikia Valstybės remiamų pajamų (toliau – VRP) dydžio kaita, pensijų augimas. 2021 m. sausio 1 d. VRP dydis buvo padidintas nuo 125 Eur iki 128 Eur, tačiau šįkart jis neturėjo įtakos paramos gavėjų augimui, to nelėmė ir šalyje paskelbta ekstremali situacija. Paramos gavėjų skaičių pokyčiai pateikti 5 paveiksle.

5 pav. Paramos gavėjų pokytis 2020–2021 m,
palyginti su paskutiniu dalijimu

- Gavėjų skaičius, tūkst.
- Gavėjų skaičiaus pokytis, palyginti su praėjusiu dalijimu, proc.



2014–2020 m. ESF rezultato bendrųjų ir rezultato specialiųjų rodiklių reikšmių nustatymo tyrimai

Agentūra yra atsakinga už 16 stebėsenos rodiklių skaičiavimą, kurie numatyti 2014–2020 m. Europos Sąjungos fondų investicijų veiksmų programos stebėsenos rodiklių skaičiavimo apraše. Pasiektos stebėsenos rodiklių reikšmės yra nustatomos kiekvienais einamaisiais kalendoriniais metais atliekant tyrimus (apklausas), kurių metu projekto dalyviai deklaruoja, kaip po dalyvavimo projekto veiklose pakito jų situacijos konkrečiais matuojamais aspektais, arba duomenis gaunant iš registru. Tyrimai yra atliekami siekiant įvertinti projekto poveikį.

2021 m. balandžio mėn. buvo parengta ataskaita apie rezultato bendrųjų ir specialiųjų rodiklių pasiekimo reikšmes (atliktų tyrimų imtis – daugiau kaip 25 tūkst. dalyvių). Informacija buvo pateikta Finansų ministerijai. Pagrindinės išvados:

Rodikliai, kurių ataskaitinis laikotarpis nuo 2020 m. sausio 1 d. iki 2020 m. gruodžio 31 d.:

- // **12,2 proc.** priemonės Nr. 07.4.1-ESFA-V-404 15–29 metų nedirbančių ir nesimokančių dalyvių, baigę dalyvavimą JUI veiklose, po šešių mėnesių tęsia mokymąsi³, lyginant su 2020 m. ataskaitoje pateikta pasiekta reikšme (toliau – 2020 m. reikšme) – **padidėjo 3,2 proc.**;
- // **12,4 proc.** priemonės Nr. 07.4.1-ESFA-V-414 15–29 metų nedirbančių ir nesimokančių dalyvių, baigę dalyvavimą veiklose, po šešių mėnesių tęsia mokymąsi⁴. Pasiekta rodiklio reikšmė nustatoma pirmą kartą;
- // **72,7 proc.** priemonės Nr. 07.4.1-ESFA-V-404 15–29 metų nedirbančių ir nesimokančių dalyvių, praėjus 6 mėn. po dalyvavimo projekto veiklose pradėjo dirbti⁵, lyginant su 2020 m. reikšme – **padidėjo 24,8 proc.**;

3 Rezultato bendrojo rodiklis R.B.110 „Dalyviai, kurie baigę dalyvavimą po šešių mėnesių tęsia mokymąsi, dalyvauja kvalifikaciją suteikiančiose mokymo programose, mokyme per pameistrystę ar atlieka stažuotę“, siektina reikšmė 2023 m. – 16 proc.

4 Rezultato bendrojo rodiklis R.B.110 „Dalyviai, kurie baigę dalyvavimą po šešių mėnesių tęsia mokymąsi, dalyvauja kvalifikaciją suteikiančiose mokymo programose, mokyme per pameistrystę ar atlieka stažuotę“, siektina reikšmė 2023 m. – 16 proc.

5 Rezultato bendrojo rodiklis R.B.111 „Dalyviai, kurie baigę dalyvavimą po šešių mėnesių dirba“, siektina reikšmė 2023 m. – 44 proc.

- // **50,5 proc.** priemonės Nr. 07.4.1-ESFA-V-414 15–29 metų nedirbančių ir nesimokančių dalyvių, praėjus 6 mėn. po dalyvavimo projekto veiklose, pradėjo dirbti⁶. Pasiekta rodiklio reikšmė nustatoma pirmą kartą;
- // **9,1 proc.** priemonės Nr. 07.4.1-ESFA-V-404 15–29 metų nedirbančių ir nesimokančių dalyvių, praėjus 6 mėn. po dalyvavimo projekto veiklose pradėjo dirbti savarankiškai⁷, lyginant su 2020 m. reikšme – **padidėjo 8,6 proc.**;
- // **4,4 proc.** priemonės Nr. 07.4.1-ESFA-V-414 15–29 metų nedirbančių ir nesimokančių dalyvių, praėjus 6 mėn. po dalyvavimo projekto veiklose, pradėjo dirbti savarankiškai⁸. Pasiekta rodiklio reikšmė nustatoma pirmą kartą;
- // **90,8 proc.** apklaustųjų palankiai vertina gautų paslaugų šeimai kokybę⁹, lyginant su 2020 m. reikšme – **padidėjo 0,1 proc.**, bendra nuo laikotarpio pradžios pasiekta reikšmė – **86,9 proc.**;
- // **72,2 proc.** sėkmingai mokymus baigusius asmenų įgytas žinias taiko darbe¹⁰, lyginant su 2020 m. reikšme – **padidėjo 16,9 proc.**, bendra nuo laikotarpio pradžios pasiekta reikšmė – **66,1 proc.**

Rodikliai, kurių ataskaitinis laikotarpis nuo 2018 m. sausio 1 d. iki 2020 m. gruodžio 31 d.:

- // 77,8 proc. dalyvių, kurie dalyvavimo ESF veiklose, skirtose stiprinti kompetencijas korupcijos prevencijos ar tarnybinės (profesinės) etikos srityje, darbe taiko įgytas žinias ir gebėjimus¹¹, lyginant su 2018 m. ataskaitoje pateikta pasiekta reikšme

6 Rezultato bendrojo rodiklis R.B.111 „Dalyviai, kurie baigę dalyvavimą po šešių mėnesių dirba“, siektina reikšmė 2023 m. – 44 proc.

7 Rezultato bendrojo rodiklis R.B.112 „Dalyviai, kurie baigę dalyvavimą po šešių mėnesių savarankiškai dirba“, siektina reikšmė 2023 m. – 9 proc.

8 Rezultato bendrojo rodiklis R.B.112 „Dalyviai, kurie baigę dalyvavimą po šešių mėnesių savarankiškai dirba“, siektina reikšmė 2023 m. – 9 proc.

9 Rezultato specialiojo rodiklis R.S.370 „Paslaugų šeimai gavėjai, palankiai vertinantys gaunamų paslaugų kokybę“, siektina reikšmė 2023 m. – 98 proc.

10 Rezultato specialiojo rodiklis R.S.393 „Sėkmingai mokymus baigusius asmenų, kurie taiko įgytas žinias darbe, dalis praėjus ne mažiau kaip 6 mėn., bet ne daugiau kaip 24 mėn. po dalyvavimo ESF veiklose“, siektina reikšmė 2023 m. – 85 proc.

11 Rezultato specialiojo rodiklio R.S.396 „Asmenų, kurie praėjus 6 mėnesiams po dalyvavimo ESF veiklose, skirtose stiprinti kompetencijas korupcijos prevencijos ar tarnybinės (profesinės) etikos srityje, darbe taiko įgytas žinias ir gebėjimus, dalis“, siektina reikšmė 2023 m. – 75 proc.

(paskutinis atliktas tyrimas) – **sumažėjo 16 proc.** (buvo – 93, 8 proc.), bendra nuo laikotarpio pradžios pasiekta reikšmė – **77,8 proc.**

Rodikliai, kurių ataskaitinis laikotarpis nuo 2014 m. sausio 1 d. iki 2020 m. gruodžio 31 d.:

- // 75,8 proc. dalyvių pakeitė gyvenimą dėl sveikatos įgyvendinus ESF lėšomis finansuotą visuomenės informavimo, švietimo ir mokymo veiklą.¹² Už rodiklį atsiskaitoma pirmą kartą;
- // 92,8 proc. dalyvių, kurie dalyvavo ESF veiklose, skirtose stiprinti strategines kompetencijas, darbe taiko įgytas žinias ir gebėjimus.¹³ Už rodiklį atsiskaitoma pirmą kartą.

Tyrimai yra atliekami ir toliau, vykdomos internetinės ir telefoninės apklausos. Kita ataskaita Finansų ministerijai bus teikiama 2022 m. balandžio mėn.

2021 m. atliekant šiuos tyrimus (apklausas), apklausų dalyvių taip pat buvo klausiama apie projekto metu jiems suteiktų paslaugų kokybę. Net 92,81 proc. (padidėjo 0,02 proc., lyginant su 2020 m.) apklaustųjų projektuose jiems suteiktų paslaugų kokybę vertina „Labai gerai“ ir „Gerai“.

Supaprastintai apmokamų išlaidų metodinės pagalbos teikimas

2021 m. buvo skirti naujo 2021–2027 m. finansavimo laikotarpio pasirėngimui. Siekiant, kad supaprastintai apmokamų išlaidų (toliau – SAI) taikymas šiuo laikotarpiu būtų kuo saugesnis, nuspręsta 2021–2027 m. laikotarpio Investicijų programoje numatytiems veiksams taikyti SAI, kurių nustatymo metodikos būtų patvirtintos Europos Komisijos. Bendradarbiaujant su skirtingomis ministerijomis dėl SAI, Investicijų programos tvirtinimui buvo parengtos 7 skirtingos SAI metodikos, kurioms gautos teigiamos nacionalinės audito institucijos išvados ir pateiktos Europos Komisijos vertinimui. Kelios šių metodikų buvo

sėkmingai pristatytos ir Europos Komisijos organizuojamuose ERPF/SF ir ESF+ Tarptautinių SAI ekspertų tinklų susitikimuose.

Lygiagrečiai rengiamos dar aštuonios 2021–2027 m. laikotarpio Investicijų programos veikloms tinkamos SAI nustatymo metodikos, kurios bus teikiamos Europos Komisijai su pirmu Investicijų programos keitimu. Taip pat yra rengiamos penkios SAI nustatymo metodikos, kurios bus taikomos „Naujos kartos Lietuva“ plano veikloms.

Ruošiantis naujam 2021–2027 m. finansavimo laikotarpiui bei „Naujos kartos Lietuva“ plano įgyvendinimui bendradarbiaujame su atsakingomis institucijomis ir prisidėjome prie SAI nustatymo ir taikymo proceso kūrimo, kuris yra integruotas į bendrą nacionalinį valdymo ir kontrolės sistemos procesą.

Taip pat tęsiama veikla, susijusi su 2014–2020 m. laikotarpiu taikomų SAI priežiūra. Atlikti skirtingų SAI metodikų taikymo vertinimai ir nustatytos šių metodikų taikymo rizikos. Bendradarbiaujant su Valstybės kontrole, metodikoms, kurioms nustatyti esminiai trūkumai, atlikti reikalingi korekciniai veiksmai, siekiant minimizuoti SAI naudojimo riziką.

Tęsiame bendradarbiavimą su kitomis Lietuvos institucijomis bei Europos Komisija. Esame įsitraukę į Europos Komisijos ir kitų šalių narių darbo grupes – „Supaprastinamą“, „ES lygmens SAI nustatymo“, „Į rezultatus orientuoto požiūrio“, „Supaprastintai apmokamų išlaidų“, taip pat aktyviai dalyvaujame tarptautiniuose supaprastintai apmokamų išlaidų tinkluose, dalijamės savo patirtimi, diskutuojame su Europos Komisija ir kitomis šalimis, taip užmegzdami dar stipresnius abipusio bendradarbiavimo ryšius. Sėkmingo bendradarbiavimo su Europos Komisija ir kitomis šalimis rezultatas – Europos Komisijos planuojamas Tarptautinio SAI tinklo renginys Lietuvoje.

Klientų aptarnavimo kokybė

Agentūra, kaip ir kasmet, vykdė projektų vykdytojų apklausą, kurios tikslas – įvertinti pagrindinių klientų pasitenkinimą dirbant su jiems priskirtais Agentūros projektų vadovais. Respondentams buvo užduodamas vienas klausimas – kiek jie yra linkę rekomenduoti projekto vadovą kitiems. Nepaisant to, kad didžioji dauguma paslaugų buvo teikiamos

12 Rezultato specialiojo rodiklis R.S.373 „Tikslinių grupių asmenų, pakeitusių gyvenimą dėl sveikatos įgyvendinus ESF lėšomis finansuotą visuomenės informavimo, švietimo ir mokymo veiklą (sveikos gyvensenos, sveikatos išsaugojimo ir stiprinimo, ligų prevencijos temomis), dalis“, siektina reikšmė 2023 m. – 26 proc.

13 Rezultato specialiojo rodiklis „Asmenų, kurie praėjus 6 mėnesiams po dalyvavimo ESF veiklose, skirtose stiprinti strategines kompetencijas, darbe taiko įgytas žinias ir gebėjimus, dalis“, siektina reikšmė 2023 m. – 75 proc.

nuotoliniu būdu, Agentūros pagrindinių klientų pasitenkinimo rodiklis išliko labai aukštas – 9,66 balo iš 10 galimų.

Projektų vykdytojai, vertindami darbą su Agentūros projektų vadovais 2021 metais, dažnai minėjo darbuotojų profesionalumą ir bendradarbiavimą. Pasaulinės pandemijos akivaizdoje projektų vykdytojams buvo svarbu, kad jų projektus prižiūrintys Agentūros darbuotojai visada buvo pasiekiami, užtikrino saugumą prašyti pagalbos, kūrė pasitikėjimą, gebėjo nurodinti ir taip palengvino projektų administravimo našumą. Operatyviai teikdami suprantamą, konkrečią ir individualiai projektui pritaiktą informaciją, Agentūros specialistai projektų vykdytojams padėjo išvengti klaidų, galėjusių lemti netinkamų išlaidų atsiradimą.

Projektų administravimą reglamentuoja daug teisės aktų ir taisyklių, todėl pirmą kartą su projektine veikla susidūrę klientai apklausoje džiaugėsi, kad Agentūros projektų vadovai maloniai, kantriai ir geranoriškai, prisitaikydami prie projektų vykdytojų žinių lygio, teikė jiems konsultacijas. Ne vienas respondentas minėjo, kad jiems priskirti Agentūros specialistai, būdami kompetentingi, reiklūs ir atsakingi, padėjo rasti abipusiai naudingus ir geriausius sprendimus.

Klientų aptarnavimo kokybė atsispindi ir Lietuvos Respublikos finansų ministerijos vykdytoje projektų vykdytojų apklausoje: 89 proc. apklaustųjų sutiko su teiginiu, kad Agentūra yra jų partnerė, o ne kontrolierė, 95 proc. sutiko su teiginiu, kad Agentūros profesionalumas priimančias sprendimus nuolat auga, ir net 97 proc. respondentų sutiko su teiginiu, kad Agentūros skaidrumas priimančias sprendimus nuolat auga. Aukšti šių ir kitų rodiklių vertinimai rodo, kad Agentūra prisidėjo prie visuomenės nuomonės apie viešojo sektoriaus organizacijas gerinimo.

Svarbu paminėti, kad prie aukštos klientų aptarnavimo kokybės išlaikymo ženkliai prisideda ilgamečiai darbuotojai, kasdienėje veikloje taikantys neįkainojamą savo patirtį. Nors laikui bėgant dalis komandos keitėsi, ilgamečiai darbuotojai išliko jungiančiais grandimis, kuri užtikrina, jog kaitos akivaizdoje būtų išlaikyti kokybiško klientų aptarnavimo pamatai.

Informacijos ir žinių sklaida

2021 m. buvo tęsiama praktika pareiškėjams ir projektų vykdytojams organizuoti mokymus ir informavimo renginius paraiškų pildymo ir teikimo, projektų administravimo ir darbo su DMS temomis. Iš viso šiuose renginiuose dalyvavo daugiau nei 300 pareiškėjų ir projektų vykdytojų. Nepaisant to, kad visi renginiai vyko nuotoliniu būdu, Agentūros išorinių renginių vertinimo balas pakilo ir siekė 4,8 balo iš 5 galimų.

Agentūra kelia sau tikslą gvildinti projektų vykdytojams aktualias temas, kartu ieškoti jų sprendimo būdų, įkvėpti, skatinti imtis iniciatyvų ir skleisti geras žinias apie investicijų į žmogaus vidinius pokyčius naudą. Būtent todėl kasmet organizuojamas projektų vykdytojų renginys. Praėjusiais metais jo tema buvo „Kaip tapti impulsu, galinčiu pakeisti pasaulį“. Renginyje buvo kalbama apie savanorystę ir bendruomeniškumą, apie tai, kodėl svarbu pasakoti savo istorijas, kaip pasakojamos istorijos suburia bendruomenes ir koks yra tikrasis lyderis, kuriantis savo ir kitų sėkmės istorijas.

Skatindama savo projektų vykdytojus dalintis geromis žiniomis ir pasiektais rezultatais apie projektų naudą ir prasmę, Agentūra jau aštuntąjį kartą organizavo ESF projektų dalyvių sėkmės istorijų konkursą „Žingsniai“. Jo metu visuomenei buvo pristatyta 20 skirtingų gyvenimus pakeitusių istorijų. Taip pat buvo parengtas ir išleistas specialus sėkmės istorijų leidinys „Žingsniai 2021“, kuris 15 tūkst. vnt. tiražu kartu su populiariu žurnalu išplatintas visoje Lietuvoje.

Agentūra, siekdama ugdyti visuomenės pilietiškumą, 2021 m. pradėjo įgyvendinti kampaniją „Metas keisti“. Numatytą tikslą – paskatinti bendruomenes, NVO, veiklius gyventojus, klubus, savivaldas imtis iniciatyvos ar prie jos prisidėti, suvienyti skirtingų amžių žmones siekiant parodyti savanoriškos ir bendruomeninės veiklos pridėtinę vertę – planuojama pasiekti dešimtyje Lietuvos savivaldybių kartu su vietos bendruomenėmis ir savanoriais įgyvendinant 10 prasmingų ir reikalingų iniciatyvų.

Tarptautinių projektų valdymas ir tarptautinis bendradarbiavimas

2021 m. Agentūra toliau plėtojo tarptautinio bendradarbiavimo projektus: tęsė 2020 m. kartu su partneriais pradėto ES Dvynių projekto „Parama Azerbaidžano valstybinėms institucijoms užtikrinant saugą ir paramą smurto šeimoje aukoms“, 2019 m. kartu su partneriais pradėto INTERREG programos projekto „40Ready – stiprinti mažų ir vidutinių įmonių gebėjimus pasirengti Pramonei 4.0“ įgyvendinimą. 2021 m. kartu su partneriais pradėjo įgyvendinti naują ES Dvynių projektą „Tolesnė parama įgyvendinant nacionalinę kvalifikacijų sąrangą“.

Svarbu pabrėžti, jog veiklos plėtra tarptautinėje erdvėje Agentūrai suteikė dar daugiau progų dalintis sukaupta patirtimi bei ekspertinėmis žiniomis. Tokio pobūdžio projektai skatina spartų Agentūros darbuotojų tobulėjimą, tarptautinį organizacijos pripažinimą ir gilesnį ekspertinių sričių išmanymą.

Per kelerius metus įgytas Lietuvos ir užsienio partnerių pasitikėjimas atvėrė kelius ir naujoms galimybėms:

- // 2021 m. pavasarį kartu su partneriais pradėtas įgyvendinti Europos Komisijos finansuojamas projektas „PENCIL“ (angl. „Pan European Social Innovation Lab“). Agentūrai patikėta įkurti nacionalinį socialinių inovacijų kompetencijų centrą, kurio veikla apims tiek centralizuotą pagalbą šioje srityje veikiančioms institucijoms Lietuvoje, tiek tinklaveiką ir patirties mainus ES mastu. Naujasis kompetencijų centras remis inovatyvius projektus ir valdžios institucijas, veikiančias pagal ESF+ prioritetus, teiks informaciją ir konsultacijas besidomintiems Socialinių inovacijų plėtros galimybėmis, rengs gaires ir organizuos mokymus skirtingoms tikslinėms grupėms, taip pat stiprins šioje srityje veikiančių suinteresuotų šalių tarptautinį bendradarbiavimą. Šią veiklą Agentūra vystys kartu su partneriais, ESF vadovaujančiomis institucijomis iš Belgijos, Čekijos ir Suomijos.

- // 2021 m. viduryje Lietuvos Respublikos Vyriausybė paskyrė Agentūrą ir ESF+ „Europos socialinio fondo+“ Užimtumo ir socialinių inovacijų krypties (toliau – EaSI) nacionaliniu kontaktiniu punktu Lietuvoje (angl., The Employment and Social Innovation (EaSI) strand of the European Social Fund Plus (ESF+)).
- // 2021 m. pabaigoje Agentūra sulaukė reikšmingo pripažinimo – Europos Komisijos buvo pasirinkta tapti ESF Socialinių inovacijų+ iniciatyvos administruojančia institucija (angl. entrusted entity). ESF Socialinių inovacijų+ iniciatyva skirta socialinių iniciatyvų ir novatoriškų sprendimų plėtojimui, tarptautinio bendradarbiavimo skatinimui ir gerosios praktikos sklaidai tokiose svarbiose srityse kaip švietimas, gebėjimų stiprinimas, socialinės atskirties mažinimas. Agentūrai patikėta įgyvendinti šią iniciatyvą dvejais būdais – organizuojant ES lygmens kvietimus tarptautinio bendradarbiavimo ir socialinių inovacijų įgyvendinimo srityje bei steigiant ir koordinuojant Europos socialinių inovacijų kompetencijos centro, vienijančio ES šalių narių nacionalinius socialinių inovacijų kompetencijų centrus 24 ES šalyse, veiklą.
- // 2021 m. pradėtas įgyvendinti Šiaurės ir Baltijos šalių viešojo administravimo mobilumo ir tinklaveikos programos projektas „SoCInn“ kartu su partneriais Švedijoje, Islandijoje, Norvegijoje, Suomijoje ir Danijoje.
- // Agentūra Lietuvos Respublikos Vyriausybės nutarimu ir Europos Komisijos pritarimu 2021 m. buvo paskirta Europos Sąjungos Piliečių, lygybės, teisių ir vertybių (angl. Citizens, equality, rights and values – CERV) programos kontaktiniu punktu Lietuvoje (2021 m. patvirtinta ir pradėta įgyvendinti).



Agentūros veiklos finansavimas

Dalininkų įnašas lygus 29 centams. Agentūros veikla yra finansuojama valstybės biudžeto, Europos Sąjungos bei kitomis lėšomis. Agentūros gautos lėšos pagal finansavimo šaltinius ir jų panaudojimas pateikiamas 1 ir 2 lentelėse.

1 lentelė. Agentūros gautos lėšos per 2021 m. pagal finansavimo šaltinius, eurai

Finansavimo šaltiniai	Suma, Eur
LR švietimo, mokslo ir sporto ministerijos asignavimų lėšos	74 369,04
ES 2014–2020 techninės paramos administravimo projekto lėšos, ES dalis	4 178 792,07
ES 2014–2020 techninės paramos administravimo projekto lėšos, VB dalis	737 433,97
ES 2014–2020 techninės paramos metodinės pagalbos centro projekto lėšos, ES dalis	129 899,40
ES 2014–2020 techninės paramos metodinės pagalbos centro projekto lėšos, VB dalis	22 923,44
ES 2014–2020 techninės paramos viešinimo projekto lėšos, ES dalis	122 219,83
ES 2014–2020 techninės paramos viešinimo projekto lėšos, VB dalis	21 568,10
Prieglobsčio, migracijos ir integracijos fondo techninės pagalbos projekto lėšos	223 586,80
EPLSAF programos techninės pagalbos lėšos, ES dalis	29 014,49
EPLSAF programos techninės pagalbos lėšos, VB dalis	5 120,29
LR socialinės apsaugos ir darbo ministerijos asignavimų lėšos, skirtos EPLSAF programos projekto (maisto produktų ir higienos prekių dalijimas) įgyvendinimui	156 507,44
ES 2014–2020 m. veiksmų programos 8 Prioriteto „Socialinės įtraukties didinimas ir kova su skurdu“ priemonės NR. 08.3.1-ESFA-V-419 „Socialinės įtraukties didinimas“ lėšos, ES dalis	248 085,62
ES 2014–2020 m. veiksmų programos 8 Prioriteto „Socialinės įtraukties didinimas ir kova su skurdu“ priemonės NR. 08.3.1-ESFA-V-419 „Socialinės įtraukties didinimas“ lėšos, VB dalis	256 585,36
LR socialinės apsaugos ir darbo ministerijos asignavimų lėšos, skirtos projekto „Socialinių inovacijų kompetencijos centras, PEnCIL“ įgyvendinimui	17 667,87
ES Dvynių programos projektų ir kitų tarptautinių projektų lėšos	818 309,93
Kitų šaltinių lėšos	121 846,22
Iš viso	7 163 929,87

2 lentelė. Agentūros gautų lėšų panaudojimas 2021 m. pagal finansavimo šaltinius, eurais

Išlaidų pavadinimas	Iš viso	LR švietimo, mokslo ir sporto ministerijos asignavimų lėšos	ES2014–2020 techninės paramos administravimo projekto lėšos	ES2014–2020 techninės paramos metodinės pagalbos centro projekto lėšos	ES2014–2020 techninės paramos viešinio projekto lėšos	Prieglobsčio, migracijos ir integracijos fondo techninės pagalbos projekto lėšos	EPLSAF techninės pagalbos lėšos	LR socialinės apsaugos ir darbo ministerijos asignavimų lėšos, skirtos EPLSAF finansuojamų projektų įgyvendinimui	ES 2014–2020 m. veiksmų programos 8 Pioriteto „Socialinės įtraukties didinimas ir kova su skurdu“ priemonės NR. 08.3.1-ESFA-V-419 „Socialinės įtraukties didinimas“ lėšos	LR socialinės apsaugos ir darbo ministerijos asignavimų lėšos, skirtos projekto „Socialinių inovacijų kompetencijos centras, PEnCIL“ įgyvendinimui	ES Dvynių programos projektų ir kitų tarptautinių projektų lėšos	Kiti šaltiniai
Darbo užmokestis	4 794 776,16	19 393,40	4 125 086,76	128 178,27		169 567,94	24 909,19	78 832,57	100 016,16	13 045,41	135 029,79	716,67
Socialinio draudimo įmokos	87 530,09	390,11	75 025,66	2 547,47		3 256,60	440,76	1 395,31	1 839,74	231,63	2 390,13	12,68
Ryšių paslaugos	42 459,93	2 400,00	35 637,50	876,29		1 647,65	255,61	393,67	586,04		528,90	134,27
Transporto išlaikymas	20 231,45	7 800,00	10 500,96	346,78		465,86	107,59	169,38	241,38		593,00	6,50
Komandiruotės	60 566,56	120,00	2 067,79	4 098,53					45,00	831,88	53 403,36	
Materialiojo ir nematerialiojo turto nuoma	240 652,27		213 089,63	7 207,42		9 609,84	2 163,42	3 385,45	5 178,24			18,27
Kvalifikacijos kėlimas	61 973,53	4 000,00	55 087,33			789,94	434,31	681,71	980,24			
Ekspertų ir konsultantų paslaugų įsigijimo išlaidos	67 498,72		25 632,18	721,66		1 205,32	240,57	14 592,49	10 734,79	2 849,56	11 522,15	
Komunalinės paslaugos	23 735,41		21 098,81	690,49		915,47	225,15	313,44	452,26			39,79

Informacinių technologijų prekių ir paslaugų įsigijimo išlaidos	171 364,80	3 800,00	145 793,95	4 894,97		7 055,93	3 449,83	2 524,80	3 350,24			495,08
Reprezentacinės išlaidos	1 709,71	700,00									1 009,71	
Kitų prekių ir paslaugų įsigijimo išlaidos	606 673,56	20 265,53	183 254,00	3 144,28	143 787,93	6 315,75	1 319,41	42 500,00	17 645,19	709,39	90 453,84	97 278,24
Darbdavių socialinė parama pinigais	20 519,93	15 500,00	4 430,40	116,68		196,86	1,67	87,96	133,85		52,51	
Kompiuterinė įranga	21 739,48		15 999,97			2 231,64	587,27	2 000,00				920,60
Programinė įranga	23 849,10		3 521,10			20 328,00						
Kitas ilgalaikis turtas	849,00											849,00
Pervestos lėšos viešojo sektoriaus subjektams	230 450,87								16 189,41		214 261,46	
Pervestos lėšos kitiems subjektams	511 250,22							9 630,66	383 276,56		118 343,00	
Iš viso	6 987 830,79	74 369,04	4 916 226,04	152 822,84	143 787,93	223 586,80	34 134,78	156 507,44	540 669,10	17 667,87	627 587,85	100 471,10

Per 2021 m. iš Europos pagalbos labiausiai skurstantiems asmenims fondo (toliau – EPLSAF) finansuojamų projektų įgyvendinimui gautos ir panaudotos lėšos pateiktos 3 lentelėje.

3 lentelė. Europos pagalbos labiausiai skurstantiems asmenims fondo gautos ir panaudotos lėšos, eurai

Pavadinimas	Suma, Eur
Projekto lėšų likutis 2021-01-01	185 831,66
Gautos lėšos, EPLSAF dalis	7 970 712,59
Gautos lėšos, BF dalis	1 406 596,33
Pervestos lėšos tiekėjams (maisto prekių įsigijimas dalijimui ir higienos prekių įsigijimas dalijimui), EPLSAF dalis	-7 068 469,22
Pervestos lėšos tiekėjams (maisto prekių įsigijimas dalijimui ir higienos prekių įsigijimas dalijimui), BF dalis	-1 247 376,91
Pervestos finansavimo lėšos viešojo sektoriaus subjektams administravimo reikmėms ir papildomųjų priemonių įgyvendinimui, EPLSAF dalis	-248 637,06
Pervestos finansavimo lėšos viešojo sektoriaus subjektams administravimo reikmėms ir papildomųjų priemonių įgyvendinimui, BF dalis	-43 877,30
Pervestos finansavimo lėšos nevyriausybinų organizacijų subjektams administravimo reikmėms ir papildomųjų priemonių įgyvendinimui, EPLSAF dalis	-354 158,74
Pervestos finansavimo lėšos nevyriausybinų organizacijų subjektams administravimo reikmėms ir papildomųjų priemonių įgyvendinimui, BF dalis	-62 498,56
Kitų paslaugų įsigijimas (pinigai, sumokėti tiekėjams už transportavimo paslaugas), EPLSAF dalis	-58 012,72
Kitų paslaugų įsigijimas (pinigai, sumokėti tiekėjams už transportavimo paslaugas), BF dalis	-10 237,57

Sumokėtas PVM nuo iš ES tiekėjų įsigytų prekių ir paslaugų, EPLSAF dalis	-30 479,05
Sumokėtas PVM nuo iš ES tiekėjų įsigytų prekių ir paslaugų, BF dalis	-5 378,65
Grąžintos lėšos, EPLSAF dalis	-161 550,51
Grąžintos lėšos, BF dalis	-28 508,91
Projekto lėšų likutis 2021-12-31	243 955,38

Agentūros veiklos sąnaudos yra apskaičiuotos kaupimo principu (kaupimo principas reiškia, kad pajamos registruojamos tada, kai jos uždirbamos, o sąnaudos – jų susidarymo metu, neatsižvelgiant į pinigų gavimą ar išmokėjimą), veiklos tęstinumo principu (finansiniai skaičiavimai paremti prielaida, kad Agentūros veikla bus tęsiama ir nebus reikšmingo veiklos masto mažėjimo), turinio svarbos principu (ūkinės operacijos ir ūkiniai įvykiai į apskaitą traukiami pagal jų turinį ir ekonominę prasmę, o ne tik pagal jų juridinę formą) ir piniginio mato principu (visos operacijos išreiškiamos pinigais). 2021 m. veiklos sąnaudos išskaidytos 4 lentelėje:

4 lentelė. 2021 m. pagrindinės veiklos sąnaudos

Pavadinimas	Patirtos veiklos sąnaudos, EUR
Darbuotojų išlaikymo	4 899 199,10
Nusidėvėjimo (amortizacijos)	55 780,94
Komunalinių paslaugų ir ryšių	89 799,04
Komandiruočių	57 248,84
Transporto išlaikymo	20 283,98
Kvalifikacijos kėlimo	61 973,53
Paprastojo remonto ir eksploatavimo paslaugos	102,00
Sunaudotų ir parduotų atsargų savikaina	74 317,54
Socialinių išmokų	15 408,00
Nuomos	286 782,15
Finansavimo	838 485,49
Kitų paslaugų	653 386,37
Kitos	31 319,36
Iš viso	7 084 086,34

Darbuotojų skaičius 2021 m. pradžioje – 206 (19 darbuotojų iš jų, esančios nėštumo, gimdymo ir vaiko priežiūros atostogose), pabaigoje – Agentūroje dirbo 195 darbuotojai (21 darbuotojų iš jų, esančių nėštumo, gimdymo ir vaiko priežiūros arba tėvystės atostogose).

Agentūros pagrindinės veiklos sąnaudos 2021 m. buvo 7 084 086,34 Eur (tarp jų finansavimo sąnaudos 838 485,49 Eur). Į minėtą sumą įskaitytos Agentūros valdymo sąnaudos, t. y. Agentūros vadovujančių darbuotojų, kuriems darbo užmokestis nustatomas, vadovaujantis Lietuvos Respublikos Vyriausybės 2016 m. rugpjūčio 11 d. Lietuvos Respublikos Vyriausybės nutarimu Nr. 795 „Dėl viešųjų įstaigų, kurių savininkė yra valstybė arba kai valstybė turi daugumą balsų visuotiniame dalininkų susirinkime, vadovų darbo apmokėjimo“, darbo užmokestis ir valstybinio socialinio draudimo įmokos – 130 920,17 Eur. Vadovaujantiems darbuotojams kitos išmokos nebuvo mokamos. Vadovo darbo užmokesčio išlaidos 2021 m. sudarė 45 323,49 Eur. Informacija apie vadovujamas pareigas einančių asmenų atlyginimą per 2021 m. pateikta 5 lentelėje.

5 lentelė. Informacija apie vadovujamas pareigas einančių asmenų atlyginimą* 2021 m., Eur, ct¹⁴

Eil. Nr.	Pareigų (pareigybės) pavadinimas	Bazinis atlyginimas	Priemokos	Priedai	Premijos	Kitos išmokos ¹⁵	Iš viso
		1	2	3	4	5	6=1+2+3+4+5
1.	Direktorius (1 etatas)	44 745,27	-	-	-	578,22	45 323,49
2.	Direktoriaus pavaduotojas (2 etatai)	83 329,69	-	-	-	-	83 329,69
3.	Skyriaus vedėjas (13 etatų)	436 686,97	-	27 378,90	-	265,48	464 331,35
4.	Skyriaus vedėjo pavaduotojas (4 etatai)	128 510,70	-	8 809,31	-	-	137 320,01
5.	Programos vadovas (11 etatų)	319 443,63	-	7 737,95	-	369,84	327 551,42

Agentūra 2021 m. nebuvo sudariusi darbo sutarčių su dalininkų atstovais ir valdybos nariais, taip pat per minėtą laikotarpį nemokėjo jokių išmokų dalininkų atstovams, valdybos nariams ir su dalininkais susijusiems asmenims.

2021 m. Agentūra įsigijo 31 nešiojamą kompiuterį už 21 739,48 Eur, šaldytuvą už 849 Eur, licenciją, skirtą procesų robotizavimui už 3 521,10 Eur. Įsigyjama PADMIS informacinė sistema už 20 328 Eur. Iš viso ilgalaikio turto įsigijimui išleista 46 437,58 Eur. 2021 m. Agentūra pardavė ilgalaikį turtą, kurio įsigijimo vertė 101 619,90 Eur ir perdavė utilizavimui ilgalaikį turtą, kurio įsigijimo vertė 33 772,78 Eur.

14 Neatskaičius mokesčių
15 Kitos išmokos – ligos pašalpa už pirmas dvi ligos dienas.



1 priedas. 2021 m. Agentūros veiklos plano vykdymo rezultatai ir 2022–2024 m. strateginis tikslas ir jo pasiekimo vertinimo kriterijai 2022 m.

6 lentelė. 2021 m. strateginis tikslas ir jo pasiekimo vertinimas

STRATEGINIO TIKSLO „SUTELKTI SAVO EKSPERTINĘ PATIRTĮ IR SIEKTI PAŽANGOS PLĖTOJANT BEI VALDANT Į ŽMOGAUS POKYTĮ ORIENTUOTUS PROJEKTUS“ PASIEKIMAS								98 proc.
Vertinimo kriterijaus kodas	Vertinimo kriterijus	Vertinimo kriterijaus aprašymas	Reikšmė 2021 m.	Vertinimo kriterijaus reikšmės apskaičiavimas	Vertinimo kriterijaus 2021 m. reikšmės nuokrypiai	Vertinimo kriterijaus svoris	Pasiekta reikšmė 2021 m.	Pasiektos reikšmės vertinimas 2021 m.
S1-E.1	Sėkmingai užbaigti administruojami projektai	Sėkmingai užbaigtų projektų dalis nuo visų baigtų projektų, proc.	100 proc.	<p>Rodiklio reikšmė apskaičiuojama vertinant visus programos sėkmingai baigtus projektus atsižvelgiant į šiuos kriterijus:</p> <ul style="list-style-type: none"> lešų panaudojimo proc. – 70 proc. ir daugiau, projekto stebėsenos rodiklių (ESF 2014–2020 m.) / programos rodiklių (PMIF) / bendras visų veiklos rodiklių (PMIF) projektuose, kurie projekto įgyvendinimo metu nesiekia programos rodiklių, kurių siekiama projekto įgyvendinimo metu, pasiekimas – 90 proc. ir daugiau. <p>Skaičiuojant rodiklio reikšmę nėra įtraukiami projektai, kurie neatitinka prieš tai nurodytų kriterijų dėl išorės priežasčių, nepriklausančių nuo Agentūros darbo organizavimo, pvz.: dėl bankroto, pažeidimų, nusikalstamos veikos, pandemijos ir pan.</p>	Nuo 90 ir daugiau proc. – 100 proc.; nuo 89,9–70 proc. – 70 proc.; nuo 69,9–50 proc. – 50 proc.; nuo 49,9–30 proc. – 30 proc.; nuo 29,9–0 proc. – 0 proc.	0,3	99,68 proc.	100 proc.

S1-E.2	Geresnė pateiktų mokėjimo prašymų kokybė	Projekto vykdytojų pateiktų išlaidų su mokėjimo prašymais tinkamumas, proc.	52 proc.	Reikšmė apskaičiuojama kaip mokėjimo prašymų, kurių visi dokumentai iš pirmo karto pateikti teisingai, ir visų Agentūrai pateiktų mokėjimo prašymų santykis.	Nuo 52 ir daugiau proc. – 100 proc.; nuo 51,9–40 proc. – 90 proc.; nuo 39,9–30 proc. – 70 proc.; nuo 29,9–20 proc. – 50 proc.; nuo 19,9–10 proc. – 30 proc.; nuo 9,9–0 proc. – 0 proc.	0,3	65,55 proc.	100 proc.
S1-E.3	Geresnė projekto metu suteiktų paslaugų kokybė	Naudos gavėjų, teigiamai vertinančių gaunamų paslaugų kokybę, dalis, proc.	90 proc.	Reikšmės apskaičiuojamos apklausiant rodiklių skaičiavimo tyrime dalyvaujančius projekto dalyvius, užtikrinant respondentų anonimiškumą ir taikant tyrimo metodų kompleksą. Traktuojama, kad teigiamai vertina atsakę „Labai gerai“ ir „Gerai“.	Nuo 90 ir daugiau proc. – 100 proc.; nuo 89,9–80 proc. – 90 proc.; nuo 79,9–70 proc. – 70 proc.; nuo 69,9–60 proc. – 50 proc.; nuo 59,9–50 proc. – 30 proc.; nuo 49,9–0 proc. – 0 proc.;	0,2	92,81 proc.	100 proc.
S1-E.4	Geresnė projektų vykdytojų aptarnavimo kokybė ¹⁶	Projektų vykdytojų, sutinkančių, kad ESFA yra partnerė, o ne kontrolierė dalis, proc.	39 proc.	Reikšmė apskaičiuojama pagal Vadovaujančios institucijos atliekamą kasmetinę projektų vykdytojų apklausą. Traktuojama, kad sutinkantys su teiginiu „ESFA yra partnerė, o ne kontrolierė“ yra respondentai, atsakę „Visiškai sutinku“.	Nuo 39 ir daugiau – 100 proc.; nuo 38,9–30 proc. – 90 proc.; nuo 29,9–25 proc. – 70 proc.; nuo 24,9–20 proc. – 50 proc.; nuo 19,9–10 proc. – 30 proc.; nuo 9,9 – 0 proc.	0,2	38 proc.	90 proc.
S1-E.5	Sėkmingai užbaigti vystomi (vykdomi) projektai	Sėkmingai užbaigtų vystomų (vykdomų) projektų rodiklių dalis nuo visų baigtų projektų rodiklių, proc.	100 proc.	Rodiklio reikšmė apskaičiuojama vertinant pasibaigusią projektų rodiklius (nustatytus projektų (veiksmų) vykdymo sutartyse). Rodiklio reikšmė apskaičiuojama kaip baigtų projektų rodiklių sėkmingas pasiekimas, t. y. rodiklis pasiektas 90 proc. ir daugiau, ir visų baigtų projektų rodiklių santykis. Skaičiuojant rodiklio reikšmę nėra įtraukiami rodikliai, kurie nebuvo pasiekti dėl priežasčių, kurių Agentūra negalėjo išvengti.	Nuo 90 ir daugiau proc. – 100 proc.; nuo 89,9–70 proc. – 70 proc.; nuo 69,9–50 proc. – 50 proc.; nuo 49,9–30 proc. – 30 proc.; nuo 29,9–0 proc. – 0 proc.	-		
S1-E.6	Programų ir projektų vystymo / vykdymo / administravimo plėtra ¹⁷	Naujų programų ir projektų vystymo / vykdymo / administravimo dalis, proc.	10 proc.	Rodiklio reikšmė apskaičiuojama įvertinus, kokia darbuotojų procentinė dalis, vykdanči pagrindines Agentūros funkcijas, tenka naujų programų ir projektų vystymui / vykdymui / administravimui, proc.	Nuo 10 ir daugiau proc. – 100 proc.; nuo 9,9–7 proc. – 90 proc.; nuo 6,9–5 proc. – 70 proc.; nuo 4,9–3 proc. – 50 proc.; nuo 2,9–2 proc. – 30 proc.; nuo 1,9–0 proc. – 0 proc.	-		

16 Vertinimo kriterijus taikomas Vadovaujančiai institucijai atlikus kasmetinę projektų vykdytojų apklausą.

17 Vertinimo kriterijus taikomas pavedus teisės aktais vykdyti vystymo / administravimo funkcijas Agentūrai.

Reikšmės nebuvo apskaičiuotos, kadangi šie veiklos vertinimo kriterijai buvo planuoti siekiant įgyvendinti DNR plane numatytus projektus. Atsižvelgiant į tai, kad pasikeitė aplinkybės ir projektai pagal DNR planą nebuvo pradėti įgyvendinti. Šių veiklos vertinimo kriterijų numatyti svoriai proporcingai perskirstyti likusiems vertinimo kriterijams.

7 lentelė. 2022–2024 m. strateginis tikslas ir jo pasiekimo vertinimo kriterijai 2022 m.

STRATEGINIS TIKSLAS. SUTELKTI SAVO EKSPERTINĘ PATIRTĮ IR SIEKTI PAŽANGOS PLĖTOJANT BEI VALDANT Į ŽMOGAUS POKYTĮ ORIENTUOTUS PROJEKTUS								
Vertinimo kriterijaus kodas	Vertinimo kriterijus	Vertinimo kriterijaus aprašymas	Reikšmė 2022 m.	Reikšmė 2023 m.	Reikšmė 2024 m.	Vertinimo kriterijaus reikšmės apskaičiavimas	Vertinimo kriterijaus 2022 m. reikšmės nuokrypiai	Vertinimo kriterijaus svoris
S1-E.1	Sėkmingai užbaigti administruojami projektai	Sėkmingai užbaigtų projektų dalis nuo visų baigtų projektų, proc.	100 proc.	100 proc.	-	<p>Rodiklio reikšmė apskaičiuojama vertinant visus programos sėkmingai baigtus projektus atsižvelgiant į šiuos kriterijus:</p> <ul style="list-style-type: none"> lėšų panaudojimo proc. – 70 proc. ir daugiau, projekto stebėsenos rodiklių (ESF 2014–2020 m.) / programos rodiklių (PMIF) / bendras visų veiklos rodiklių (PMIF projektuose, kurie projekto įgyvendinimo metu nesiekia programos rodiklių), kurių siekiama projekto įgyvendinimo metu, pasiekimas – 90 proc. ir daugiau. <p>Skaičiuojant rodiklio reikšmę nėra įtraukiami projektai, kurie neatitinka prieš tai nurodytų kriterijų dėl išorės priežasčių, nepriklausančių nuo Agentūros darbo organizavimo, pvz.: dėl bankroto, pažeidimų, nusikalstamos veikos, pandemijos ir pan.</p>	Nuo 90 ir daugiau proc. – 100 proc.; nuo 89,9–70 proc. – 70 proc.; nuo 69,9–50 proc. – 50 proc.; nuo 49,9–30 proc. – 30 proc.; nuo 29,9–0 proc. – 0 proc.	0,3
S1-E.2	Geresnė pateiktų mokėjimo prašymų kokybė	Projekto vykdytojų su mokėjimo prašymais pateiktų dokumentų tinkamumas, proc.	53 proc.	54 proc.	-	Reikšmė apskaičiuojama kaip mokėjimo prašymų, kurių visi dokumentai iš pirmo karto pateikti teisingai, ir visų Agentūrai pateiktų mokėjimo prašymų santykis	Nuo 53 ir daugiau proc. – 100 proc.; nuo 52,9–40 proc. – 90 proc.; nuo 39,9–30 proc. – 70 proc.; nuo 29,9–20 proc. – 50 proc.; nuo 19,9–10 proc. – 30 proc.; nuo 9,9–0 proc. – 0 proc.	0,25

S1-E.3	Geresnė projekto metu suteiktų paslaugų kokybė	Naudos gavėjų, teigiamai vertinančių gautamų paslaugų kokybę, dalis, proc.	90 proc.	90 proc.	90 proc.	Reikšmės apskaičiuojamos apklausiant rodiklių skaičiavimo tyrime dalyvaujančius projekto dalyvius, užtikrinant respondentų anonimiškumą ir taikant tyrimo metodų kompleksą. Traktuojama, kad teigiamai vertina atsakę „Labai gerai“ ir „Gerai“.	Nuo 90 ir daugiau proc. – 100 proc.; nuo 89,9–80 proc. – 90 proc.; nuo 79,9–70 proc. – 70 proc.; nuo 69,9–60 proc. – 50 proc.; nuo 59,9–50 proc. – 30 proc.; nuo 49,9–0 proc. – 0 proc.;	0,2
S1-E.4	Programų ir projektų vystymo / vykdymo / administravimo plėtra ¹⁸	Naujų programų ir projektų vystymo / vykdymo / administravimo dalis, proc.	15 proc.	60 proc.	100 proc.	Rodiklio reikšmė apskaičiuojama įvertinus, kokia darbuotojų procentinė dalis, vykdanti pagrindines Agentūros funkcijas, tenka naujų programų ir projektų vystymui / vykdymui / administravimui, proc.	Nuo 15 ir daugiau proc. – 100 proc.; nuo 14,9–10 proc. – 90 proc.; nuo 9,9–5 proc. – 70 proc.; nuo 4,9–3 proc. – 50 proc.; nuo 2,9–2 proc. – 30 proc.; nuo 1,9–0 proc. – 0 proc.	0,25
S1-E.5	Geresnė projektų vykdytojų aptarnavimo kokybė	Projektų vykdytojų, sutinkančių, kad ESFA yra partnerė, o ne kontrolierė dalis, proc.	⁻¹⁹	-	-	Reikšmė nustatoma ir apskaičiuojama pagal Vadovaujančios institucijos atliekamą kasmetinę projektų vykdytojų apklausą.	-	-
S1-E.6	Sėkmingai užbaigti vystomi (vykdomi) projektai	Sėkmingai užbaigtų vystomų (vykdomų) projektų rodiklių dalis nuo visų baigtų projektų rodiklių, proc.	⁻²⁰	100 proc.	-	Rodiklio reikšmė apskaičiuojama vertinant pasibaigusiu projektų rodiklius (nustatytus projektų (veiksmų) vykdymo sutartyse). Rodiklio reikšmė apskaičiuojama kaip baigtų projektų rodiklių sėkmingas pasiekimas, t. y. rodiklis pasiektas 90 proc. ir daugiau, ir visų baigtų projektų rodiklių santykis. Skaičiuojant rodiklio reikšmę nėra įtraukiami rodikliai, kurie nebuvo pasiekti dėl priežasčių, kurių Agentūra negalėjo išvengti.	-	-

¹⁸ Vertinimo kriterijus taikomas pavedus teisės aktais vykdyti vystymo / administravimo funkcijas Agentūrai.

¹⁹ Reikšmė netaikoma 2022 m., kadangi bus peržiūrėti Vadovaujančios institucijos atliekamos projektų vykdytojų apklausos klausimai, skalės, reikšmės ir pan., reikšmės bus nustatytos ir taikomos 2023 m.

²⁰ Agentūros vykdomi projektai bus baigti 2023 m., todėl 2022 m. reikšmė nenustatyta.

2 Priedas. 2021 m. Agentūros 2014–2020 m. finansinės perspektyvos programų administravimo rezultatai

8 lentelė. Agentūros EPSF 2014–2020 ir PMIF 2014–2020 programų administravimo rezultatai

Pavadinimas	EPSF 2014–2020 METŲ PROGRAMA	PMIF 2014–2020 METŲ PROGRAMA
Gautos paraiškos, vnt.	0	13
Įvertintos paraiškos, vnt.	0	12
Pasirašytos projektų sutartys, vnt.	0	10
Administruojami projektai, vnt.	1	35
Administruojamų projektų vertė, Eur	38 000 000,00	14 361 605,51
Baigti projektai, vnt.	1	4
Baigtų projektų vertė, Eur *	24 000 000,00	500 130,33
Patikrinti mokėjimo prašymai, vnt.	7	111
Patikrintų mokėjimo prašymų suma, Eur	8 437 373,89	3 242 055,48
Atliktos patikros vietoje, vnt.	1	14
Įtariamai pažeidimai projektuose, vnt.	-	-
Nustatyti pažeidimai projektuose, vnt.	-	-
Pripažinta deklaruotina EK skiriamo finansavimo suma, Eur	7 171 767,81	2 572 761,38

9 lentelė. Agentūros ESF 2014–2020 metų programos administravimo rezultatai

ESF 2014–2020 METŲ PROGRAMA											
Ministerija	SADM	SADM JUI programa	SADM	SAM	VRM	EIM	ŠMSM	EIM	VRM	SADM	Iš viso 2021 m.
Veiksmų programos prioritetas	7	7	8	8	8	8	9	9	10	14	
Gautos paraiškos, vnt.	0	0	0	0	36	0	6	10	0	1	53
Įvertintos paraiškos, vnt.	0	0	0	0	32	0	6	10	0	1	49

Pasirašytos projektų sutartys, vnt.	0	0	0	0	32	0	6	0	0	1	39
Administruojami projektai, vnt.	12	0	205	187	566	10	159	229	124	1	1 493
Administruojamų projektų vertė, Eur *	325 680 998,94	0,00	133 734 216,80	45 163 239,02	26 571 688,39	3 132 360,25	346 047 269,59	105 869 954,96	109 918 700,54	46 000 000,00	1 142 118 428,49
Baigti projektai, vnt.	1	0	37	21	136	0	22	58	37	0	312
Baigtų projektų vertė, Eur *	411 838,86	0	7 972 112,35	6 565 899,38	3 934 341,16	0,00	26 378 863,48	19 807 031,54	16 173 038,90	0	81 243 125,67
Patikrinti mokėjimo prašymai, vnt.	105	0	731	593	2 160	52	595	911	481	5	5 633
Patikrintų mokėjimo prašymų suma, Eur ²¹	49 141 710,88	0	31 235 570,76	7 967 686,03	8 922 676,69	1 558 881,43	55 845 578,74	23 129 066,03	17 072 622,54	594 106,02	195 467 899,12
Atliktos patikros vietoje, vnt.	14	0	72	56	265	6	77	150	37	0	677
Įtariamai pažeidimai projektuose, vnt.	2	0	2	2	1	0	24	5	5	0	41
Nustatyti pažeidimai projektuose, vnt.	2	1	1	2	2	0	22	3	1	0	34
Pripažinta deklaruotina EK skiriamo finansavimo suma (ES lėšos), Eur	314 350 619,73	63 251 697,12	136 441 116,80	21 112 056,27	15 610 387,59	1 465 321,72	230 557 756,79	40 463 699,33	59 929 233,77	594 084,97	883 775 974,09
Planas 2019 metais (ES lėšos), Eur	301 156 530,00	63 565 266,00	152 778 327,00	31 635 501,48	8 622 996,00	1 683 000,00	267 791 547,84	60 132 334,00	77 091 731,00	37 029 910,00	1 001 487 143,32
Plano pasiekimas, proc.	104%	100%	89%	66,7%	181%	87%	86%	67%	78%	2%	88%

* Bendra išlaidų suma, t. y. paramos lėšos ir projekto vykdytojo nuosavas įnašas

21 Patikrintų mokėjimo prašymų suma, t. y. tarpiniuose ir galutiniuose mokėjimo prašymuose deklaruotos išlaidos

3 Priedas. 2021 m. Agentūros administruojamų programų pasiekti rodikliai

10 lentelė. ESF 2014–2020 m. programos veiklos peržiūros pasiekti rodikliai

Rodiklio pavadinimas	Planuota pasiekti reikšmė 2021 m.	Iki 2021-12-31 pasiekta reikšmė	Suplanuotų ir pasiektų rodiklių palyginimas, proc.
Bedarbiai, įskaitant ilgalaikius bedarbius, dalyvavę ESF veiklose	57 500	69 327	120,57%
Vyresni negu 54 metų asmenys, kurie yra bedarbiai, įskaitant ilgalaikius bedarbius, arba neaktyvūs nesimokantys asmenys, dalyvavę ESF veiklose	30 000	27 547	91,82%
15–29 metų nedirbantys, nesimokantys ir mokymuose nedalyvaujantys asmenys, dalyvavę JUI remiamoje intervencijoje	35 000	61 827	176,65%
ESF subsidijas gavę socialinių įmonių darbuotojai, priklausantys tikslinėms grupėms	5 500	16 010	291,09%
Socialines paslaugas gavę tikslinių grupių asmenys (šeimos)	26 600	91 339	343,38%
Asmenys virš 54 metų amžiaus, dalyvavę aktyviam senėjimui skirtose ESF veiklose	5 800	6 122	105,55%
Tikslinių grupių asmenys, kurie dalyvavo informavimo, švietimo ir mokymo renginiuose bei sveikatos raštingumą didinančiose veiklose	100 000	153 697	153,70%
Studentai, kurie pagal veiksmų programą ESF lėšomis bent dalį studijų laikotarpio mokėsi užsienio aukštosiose mokyklose	2 412	2 303	95,48%
Tyrėjai, kurie dalyvavo ESF veiklose, skirtose mokytis pagal neformaliojo švietimo programas	2150	3403	158,28% ²²
Dirbantieji, kurie dalyvavo ESF mokymuose, suteikiančiuose kvalifikaciją arba kompetenciją	60 000	75 099	125,17%
Viešojo valdymo institucijos, pagal veiksmų programą ESF lėšomis įgyvendinusios veiklos valdymo tobulinimo priemonės	20	46	230,00%
Viešojo valdymo institucijos, pagal veiksmų programą ESF lėšomis įgyvendinusios paslaugų ir (ar) aptarnavimo kokybei gerinti skirtas priemones	24	72	300,00%

11 lentelė. EPSF 2014–2020 m. programos pasiekti stebėsenos rodikliai

Rodiklio pavadinimas	Paraiškoje planuota rodiklio reikšmė	Pasiekta rodiklio reikšmė
Labiausiai skurstantys asmenys, gavę paramą prekėmis (Nr. EPSF-2018-V-06-01)	230 000	183 976
Paskirstytas bendras maisto produktų kiekis, tonomis (Nr. EPSF-2018-V-06-01)	13 905	9 628,50

²² Lietuvos Respublikos Vyriausybės 2016 m. balandžio 20 d. nutarimu Nr. 388 patvirtintame Europos Sąjungos struktūrinių fondų veiklos peržiūros rodiklių pasiekimo plane rodiklio „Tyrėjai, kurie dalyvavo ESF veiklose, skirtose mokytis pagal neformaliojo švietimo programas“ siektina reikšmė 2 150 tyrėjų nustatyta tiek ESFA, tiek LMT administruojamiems projektams. Bendra pasiekta reikšmė – 3403 tyrėjai, todėl reikšmė laikoma pasiekta pagal nustatytą 2023 m. siektiną reikšmę.

Paskirstytas bendras prekių kiekis, eurai (Nr. EPSF-2018-V-06-01)	7 424 400,00	2 293 915,24
Labiausiai skurstantys asmenys, gavę paramą prekėmis (Nr. EPSF-2020-V-07-01)	220 000	181 841,00
Paskirstytas bendras maisto produktų kiekis, tonomis (Nr. EPSF-2020-V-07-01)	19 774	4 177,13
Paskirstytas bendras prekių kiekis, eurai (Nr. EPSF-2020-V-07-01)	4 826 352,52	403 067,72

12 lentelė. PMIF 2014–2020 m. programos pasiekti programos rodikliai

Rodiklio pavadinimas	Programos įgyvendinimo laikotarpiu planuojama reikšmė	Iki 2021-12-31 pasiekta reikšmė
1. KONKRETUS TIKSLAS: BENDROJI EUROPOS PRIEGLOBSČIO SISTEMA		
Tikslinei grupei priklausančių asmenų, kuriems teikiama parama vykdant Prieglobsčio, migracijos ir integracijos fondo (toliau – fondas) lėšomis remiamus projektus priėmimo ir prieglobsčio sistemų srityje, skaičius	1 000	3 326
Naujos priėmimo ir apgyvendinimo infrastruktūros, sukurtos laikantis Sąjungos acquis nustatytų bendrų reikalavimų, taikomų priėmimo sąlygoms, ir esamos priėmimo ir apgyvendinimo infrastruktūros, patobulintos vykdant fondo lėšomis remiamus projektus, laikantis tų pačių reikalavimų, pajėgumai (t. y. vietų skaičius)	218	363
Asmenų, išklauusių fondo lėšomis finansuotus mokymus prieglobsčio srities temomis, skaičius	190	383
Kilmės valstybės informacijos produktų ir faktų nustatymo misijų, surengtų fondo lėšomis, skaičius	100	91
2. KONKRETUS TIKSLAS: TREČIŲJŲ ŠALIŲ PILIEČIŲ INTEGRACIJA IR TEISĖTA MIGRACIJA		
Tikslinei grupei priklausančių asmenų, kuriems fondo lėšomis buvo suteikta parama taikant integracijos priemones, vykdomas įgyvendinant nacionalines, vietos ir regionines strategijas, skaičius	3 500	5 674
Įgyvendinus fondo lėšomis remiamas priemones parengtų vietos, regioninių ir nacionalinių politikos programų ir (ar) priemonių, skirtų trečiųjų šalių piliečių integracijai ir apimančių pilietinę visuomenę ir migrantų bendruomenes bei visus kitus suinteresuotuosius subjektus, skaičius	5	2
3. KONKRETUS TIKSLAS: TREČIŲJŲ ŠALIŲ PILIEČIŲ GRAŽINIMAS		
Asmenų, gaunant paramą iš fondo apmokytų su grąžinimu susijusiais klausimais, skaičius	100	100
Grįžusių asmenų, gavusių fondo lėšomis bendrai finansuotą reintegracijos pagalbą prieš grįžimą arba po jo, skaičius	120	23
Savanoriškai grįžusių asmenų, kurių grąžinimas buvo bendrai finansuotas fondo lėšomis, skaičius	350	458
Išsiųstų asmenų, kurių grąžinimas buvo bendrai finansuotas fondo lėšomis, skaičius	1 500	715
Stebimų išsiuntimo operacijų, bendrai finansuojamų fondo lėšomis, skaičius	80	53